

**Công ty Cổ phần Đầu tư và Kinh doanh
Nhà Khang Điền**

Báo cáo tài chính hợp nhất

Cho kỳ kế toán quý 2 kết thúc ngày 30 tháng 6 năm 2021



MỤC LỤC

	<i>Trang</i>
Thông tin chung	1
Báo cáo của Ban Tổng Giám đốc	2
Bảng cân đối kế toán hợp nhất	3 - 4
Báo cáo kết quả hoạt động kinh doanh hợp nhất	5
Báo cáo lưu chuyển tiền tệ hợp nhất	6 - 7
Thuyết minh báo cáo tài chính hợp nhất	8 - 39

Công ty Cổ phần Đầu tư và Kinh doanh Nhà Khang Điền

THÔNG TIN CHUNG

CÔNG TY

Công ty Cổ phần Đầu tư và Kinh doanh Nhà Khang Điền ("Công ty") là một công ty cổ phần được thành lập theo Luật Doanh nghiệp của Việt Nam theo Giấy Chứng nhận Đăng ký Kinh doanh số 4103006559 do Sở Kế hoạch và Đầu tư ("Sở KH&ĐT") Thành phố Hồ Chí Minh cấp ngày 2 tháng 5 năm 2007, và theo các Giấy Chứng nhận Đăng ký Kinh doanh/ Giấy Chứng nhận Đăng ký Doanh nghiệp điều chỉnh.

Cổ phiếu của Công ty được niêm yết tại Sở Giao dịch Chứng khoán Thành phố Hồ Chí Minh ("SGDCKHCM") với mã KDH theo Quyết định niêm yết số 11/QĐ-SGDHCM do SGDCKHCM cấp ngày 21 tháng 1 năm 2010.

Hoạt động chính trong kỳ hiện tại của Công ty và các công ty con ("Nhóm Công ty") là cho thuê, mua bán nhà ở, nhận quyền sử dụng đất để xây dựng nhà ở để bán và cho thuê, đầu tư xây dựng cơ sở hạ tầng theo quy hoạch, xây dựng nhà ở để chuyển quyền sử dụng đất, xây dựng dân dụng và công nghiệp, và tư vấn bất động sản.

Công ty có trụ sở chính đăng ký tại Phòng 1 và 2, Lầu 11, Saigon Centre, 67 Đường Lê Lợi, Phường Bến Nghé, Quận 1, Thành phố Hồ Chí Minh, Việt Nam.

HỘI ĐỒNG QUẢN TRỊ

Các thành viên Hội đồng Quản trị trong kỳ và vào ngày lập báo cáo này như sau:

Bà Mai Trần Thanh Trang	Chủ tịch	
Ông Lý Điền Sơn	Phó chủ tịch	
Bà Nguyễn Thị Diệu Phương	Thành viên	
Bà Nguyễn Thị Cẩm Vân	Thành viên	
Ông Lê Quang Minh	Thành viên	từ nhiệm ngày 28 tháng 4 năm 2021
Ông Vương Văn Minh	Thành viên	bổ nhiệm ngày 28 tháng 4 năm 2021

BAN KIỂM SOÁT

Các thành viên Ban kiểm soát trong kỳ và vào ngày lập báo cáo này như sau:

Ông Nguyễn Phương Nam	Trưởng ban
Bà Vương Hoàng Thảo Linh	Thành viên
Bà Lưu Thị Xuân Lai	Thành viên

BAN TỔNG GIÁM ĐỐC

Các thành viên Ban Tổng Giám đốc trong kỳ và vào ngày lập báo cáo này như sau:

Ông Vương Văn Minh	Tổng Giám đốc	bổ nhiệm ngày 3 tháng 3 năm 2021
	Phó Tổng Giám đốc	bổ nhiệm ngày 8 tháng 2 năm 2021
Ông Lê Quang Minh	Tổng Giám đốc	từ nhiệm ngày 3 tháng 3 năm 2021
Ông Trương Minh Duy	Phó Tổng Giám đốc	từ nhiệm ngày 3 tháng 3 năm 2021
Ông Bùi Quang Huy	Phó Tổng Giám đốc	
Bà Nguyễn Thùy Trang	Phó Tổng Giám đốc	
Ông Lê Hoàng Khởi	Phó Tổng Giám đốc	bổ nhiệm ngày 8 tháng 2 năm 2021

NGƯỜI ĐẠI DIỆN THEO PHÁP LUẬT

Ông Lê Quang Minh	từ ngày 1 tháng 1 năm 2021 đến ngày 3 tháng 3 năm 2021
Ông Vương Văn Minh	từ ngày 4 tháng 3 năm 2021 đến ngày lập báo cáo này

Công ty Cổ phần Đầu tư và Kinh doanh Nhà Khang Điền

BÁO CÁO CỦA BAN TỔNG GIÁM ĐỐC

Ban Tổng Giám đốc Công ty Cổ phần Đầu tư và Kinh doanh Nhà Khang Điền ("Công ty") trình bày báo cáo này và báo cáo tài chính hợp nhất của Công ty và các công ty con ("Nhóm Công ty") cho kỳ kế toán quý 2 kết thúc ngày 30 tháng 6 năm 2021.

TRÁCH NHIỆM CỦA BAN TỔNG GIÁM ĐỐC ĐỐI VỚI BÁO CÁO TÀI CHÍNH HỢP NHẤT

Ban Tổng Giám đốc chịu trách nhiệm đảm bảo báo cáo tài chính hợp nhất cho từng kỳ kế toán phản ánh trung thực và hợp lý tình hình tài chính hợp nhất, kết quả hoạt động kinh doanh hợp nhất và tình hình lưu chuyển tiền tệ hợp nhất của Nhóm Công ty trong kỳ. Trong quá trình lập báo cáo tài chính hợp nhất này, Ban Tổng Giám đốc cần phải:

- ▶ lựa chọn các chính sách kế toán thích hợp và áp dụng các chính sách này một cách nhất quán;
- ▶ thực hiện các đánh giá và ước tính một cách hợp lý và thận trọng;
- ▶ nêu rõ các chuẩn mực kế toán áp dụng cho Nhóm Công ty có được tuân thủ hay không và tất cả những sai lệch trọng yếu so với những chuẩn mực này đã được trình bày và giải thích trong báo cáo tài chính hợp nhất; và
- ▶ lập báo cáo tài chính hợp nhất trên cơ sở nguyên tắc hoạt động liên tục trừ trường hợp không thể cho rằng Nhóm Công ty sẽ tiếp tục hoạt động.

Ban Tổng Giám đốc chịu trách nhiệm đảm bảo việc các sổ sách kế toán thích hợp được lưu giữ để phản ánh tình hình tài chính hợp nhất của Nhóm Công ty, với mức độ chính xác hợp lý, tại bất kỳ thời điểm nào và đảm bảo rằng các sổ sách kế toán tuân thủ với chế độ kế toán đã được áp dụng. Ban Tổng Giám đốc cũng chịu trách nhiệm về việc quản lý các tài sản của Nhóm Công ty và do đó phải thực hiện các biện pháp thích hợp để ngăn chặn và phát hiện các hành vi gian lận và những vi phạm khác.

Ban Tổng Giám đốc cam kết đã tuân thủ những yêu cầu nêu trên trong việc lập báo cáo tài chính hợp nhất kèm theo.

CÔNG BỐ CỦA BAN TỔNG GIÁM ĐỐC

Theo ý kiến của Ban Tổng Giám đốc, báo cáo tài chính hợp nhất kèm theo đã phản ánh trung thực và hợp lý tình hình tài chính hợp nhất của Nhóm Công ty vào ngày 30 tháng 6 năm 2021, kết quả hoạt động kinh doanh hợp nhất và tình hình lưu chuyển tiền tệ hợp nhất cho kỳ kế toán quý 2 kết thúc cùng ngày phù hợp với các Chuẩn mực kế toán Việt Nam, Chế độ kế toán doanh nghiệp Việt Nam và các quy định pháp lý có liên quan đến việc lập và trình bày báo cáo tài chính hợp nhất.

Thay mặt Ban Tổng Giám đốc:



Vương Văn Minh
Tổng Giám đốc

Thành phố Hồ Chí Minh, Việt Nam

Ngày 30 tháng 7 năm 2021

BẢNG CÂN ĐỐI KẾ TOÁN HỢP NHẤT
vào ngày 30 tháng 6 năm 2021

Ngàn VND

Mã số	TÀI SẢN	Thuyết minh	Ngày 30 tháng 6 năm 2021	Ngày 31 tháng 12 năm 2020
100	A. TÀI SẢN NGẮN HẠN		13.090.132.802	13.021.590.958
110	I. Tiền và các khoản tương đương tiền	4	1.848.868.294	1.835.747.877
111	1. Tiền		711.624.645	360.375.041
112	2. Các khoản tương đương tiền		1.137.243.649	1.475.372.836
130	II. Các khoản phải thu ngắn hạn		3.732.600.915	3.528.726.882
131	1. Phải thu ngắn hạn của khách hàng	5	570.657.869	628.305.189
132	2. Trả trước cho người bán ngắn hạn	6	2.383.799.186	2.237.161.864
136	3. Phải thu ngắn hạn khác	7	780.093.654	664.234.726
137	4. Dự phòng phải thu ngắn hạn khó đòi	5	(1.949.794)	(974.897)
140	III. Hàng tồn kho	8	7.341.338.003	7.337.992.558
141	1. Hàng tồn kho		7.341.338.003	7.337.992.558
150	IV. Tài sản ngắn hạn khác		167.325.590	319.123.641
151	1. Chi phí trả trước ngắn hạn	9	138.294.679	265.101.641
152	2. Thuế giá trị gia tăng được khấu trừ		28.204.509	51.945.028
153	3. Thuế và các khoản khác phải thu Nhà nước		826.402	2.076.972
200	B. TÀI SẢN DÀI HẠN		933.935.597	912.881.282
210	I. Các khoản phải thu dài hạn		79.936.115	79.822.125
211	1. Phải thu dài hạn của khách hàng	5	66.890.891	67.176.792
212	2. Trả trước cho người bán dài hạn	6	1.728.585	1.728.585
216	3. Phải thu dài hạn khác	7	13.316.639	12.916.748
219	4. Dự phòng phải thu dài hạn khó đòi	5	(2.000.000)	(2.000.000)
220	II. Tài sản cố định		44.187.611	47.431.468
221	1. Tài sản cố định hữu hình	10	44.187.611	47.431.468
222	Nguyên giá		117.148.444	116.211.566
223	Giá trị khấu hao lũy kế		(72.960.833)	(68.780.098)
227	2. Tài sản cố định vô hình		-	-
228	Nguyên giá		339.700	339.700
229	Giá trị hao mòn lũy kế		(339.700)	(339.700)
230	III. Bất động sản đầu tư	11	59.051.259	60.109.591
231	1. Nguyên giá		65.481.572	65.973.562
232	2. Giá trị khấu hao lũy kế		(6.430.313)	(5.863.971)
240	IV. Tài sản dở dang dài hạn		721.787.221	694.548.005
242	1. Chi phí xây dựng cơ bản dở dang	12	721.787.221	694.548.005
250	V. Đầu tư tài chính dài hạn	13	14.300.000	14.300.000
253	1. Đầu tư góp vốn vào đơn vị khác		14.000.000	14.000.000
255	2. Đầu tư nắm giữ đến ngày đáo hạn		300.000	300.000
260	VI. Tài sản dài hạn khác		14.673.391	16.670.093
261	1. Chi phí trả trước dài hạn	9	3.715.484	5.089.197
262	2. Tài sản thuế thu nhập hoãn lại	30.3	9.628.496	9.770.259
269	3. Lợi thế thương mại	14	1.329.411	1.810.637
270	TỔNG CỘNG TÀI SẢN		14.024.068.399	13.934.472.240

BẢNG CÂN ĐỐI KẾ TOÁN HỢP NHẤT (tiếp theo)
vào ngày 30 tháng 6 năm 2021

Ngàn VND

Mã số	NGUỒN VỐN	Thuyết minh	Ngày 30 tháng 6 năm 2021	Ngày 31 tháng 12 năm 2020
300	C. NỢ PHẢI TRẢ		5.348.471.634	5.776.372.073
310	I. Nợ ngắn hạn		3.742.406.171	4.207.932.830
311	1. Phải trả người bán ngắn hạn	15	162.118.612	242.016.157
312	2. Người mua trả tiền trước ngắn hạn	16	1.327.995.879	2.170.746.738
313	3. Thuế và các khoản phải nộp Nhà nước	17	246.158.224	548.987.642
314	4. Phải trả người lao động		4.144	-
315	5. Chi phí phải trả ngắn hạn	18	32.086.854	24.508.429
318	6. Doanh thu chưa thực hiện ngắn hạn	19	7.511.437	15.418.843
319	7. Phải trả ngắn hạn khác	20	783.970.246	372.537.973
320	8. Vay ngắn hạn	22	1.119.273.433	786.915.760
322	9. Quỹ khen thưởng, phúc lợi	21	63.287.342	46.801.288
330	II. Nợ dài hạn		1.606.065.463	1.568.439.243
332	1. Người mua trả tiền trước dài hạn	16	-	193.431
333	2. Chi phí phải trả dài hạn	18	68.830.845	69.807.101
336	3. Doanh thu chưa thực hiện dài hạn	19	9.293.056	7.404.315
337	4. Phải trả dài hạn khác	20	30.994.099	396.010.400
338	5. Vay dài hạn	22	1.470.692.693	1.058.235.534
341	6. Thuế thu nhập hoãn lại phải trả	30.3	24.915.345	35.449.037
342	7. Dự phòng phải trả dài hạn		1.339.425	1.339.425
400	D. VỐN CHỦ SỞ HỮU		8.675.596.765	8.158.100.167
410	I. Vốn chủ sở hữu		8.675.596.765	8.158.100.167
411	1. Vốn cổ phần	23.1	6.429.370.690	5.786.572.190
411a	- Cổ phiếu phổ thông có quyền biểu quyết		6.429.370.690	5.786.572.190
412	2. Thặng dư vốn cổ phần	23.1	786.153.163	744.153.163
415	3. Cổ phiếu quỹ	23.1	(419.064.794)	(419.064.794)
418	4. Quỹ đầu tư phát triển	23.1	236.977.781	179.339.505
421	5. Lợi nhuận sau thuế chưa phân phối	23.1	1.609.571.650	1.836.456.359
421a	- Lợi nhuận sau thuế chưa phân phối đến cuối kỳ trước		1.139.325.997	683.690.846
421b	- Lợi nhuận sau thuế chưa phân phối kỳ này		470.245.653	1.152.765.513
429	6. Lợi ích cổ đông không kiểm soát	24	32.588.275	30.643.744
440	TỔNG CỘNG NGUỒN VỐN		14.024.068.399	13.934.472.240




Nguyễn Ngọc Anh
Người lập



Phạm Thị Thu Thủy
Kế toán trưởng





Vương Văn Minh
Tổng Giám đốc


Ngày 30 tháng 7 năm 2021

BÁO CÁO KẾT QUẢ HOẠT ĐỘNG KINH DOANH HỢP NHẤT
cho kỳ kế toán quý 2 kết thúc ngày 30 tháng 6 năm 2021

Ngàn VND

Mã số	CHỈ TIÊU	TM	Quý 2		Lũy kế từ đầu năm	
			Năm nay	Năm trước	Năm nay	Năm trước
01	1. Doanh thu bán hàng và cung cấp dịch vụ		1.111.993.639	813.004.611	1.968.767.911	1.532.209.224
02	2. Các khoản giảm trừ doanh thu		-	(28.162.722)	(20.295.379)	(46.291.468)
10	3. Doanh thu thuần về bán hàng và cung cấp dịch vụ	25.1	1.111.993.639	784.841.889	1.948.472.532	1.485.917.756
11	4. Giá vốn hàng bán	26	(685.703.473)	(368.326.538)	(1.163.944.356)	(734.182.414)
20	5. Lãi gộp về bán hàng và cung cấp dịch vụ		426.290.166	416.515.351	784.528.176	751.735.342
21	6. Doanh thu hoạt động tài chính	25.2	5.628.863	5.532.809	10.807.886	10.343.702
22	7. Chi phí tài chính	27	(23.483.744)	(18.619.223)	(40.295.969)	(45.135.211)
23	- Trong đó: Chi phí lãi vay		(9.749.605)	-	(11.454.097)	-
25	8. Chi phí bán hàng	28	(15.070.858)	(34.680.984)	(35.539.362)	(84.094.255)
26	9. Chi phí quản lý doanh nghiệp	28	(45.780.363)	(40.547.430)	(96.672.941)	(88.861.487)
30	10. Lợi nhuận thuần từ hoạt động kinh doanh		347.584.064	328.200.523	622.827.790	543.988.091
31	11. Thu nhập khác	29	19.831.773	7.559.336	31.990.640	11.237.837
32	12. Chi phí khác	29	(30.142.979)	(13.066.946)	(49.290.928)	(27.301.020)
40	13. Lỗ khác	29	(10.311.206)	(5.507.610)	(17.300.288)	(16.063.183)
50	14. Tổng lợi nhuận kế toán trước thuế		337.272.858	322.692.913	605.527.502	527.924.908
51	15. Chi phí thuế TNDN hiện hành	30.1	(76.077.162)	(68.241.447)	(144.149.248)	(122.124.115)
52	16. Thu nhập (chi phí) thuế TNDN hoãn lại	30.3	3.878.482	(801.849)	10.391.929	3.104.430
60	17. Lợi nhuận sau thuế TNDN		265.074.178	253.649.617	471.770.183	408.905.223
61	18. Lợi nhuận sau thuế của công ty mẹ		265.096.968	253.292.122	470.245.653	408.279.503
62	19. Lợi nhuận (lỗ) sau thuế của cổ đông không kiểm soát		(22.790)	357.495	1.524.530	625.720
70	20. Lãi cơ bản trên cổ phiếu (Ngàn VND/ cổ phiếu)	31	0,33	0,40	0,76	0,64
71	21. Lãi suy giảm trên cổ phiếu (Ngàn VND/ cổ phiếu)	31	0,33	0,40	0,76	0,64


Nguyễn Ngọc Anh
Người lập


Phạm Thị Thu Thủy
Kế toán trưởng




Vương Văn Minh
Tổng Giám đốc

Ngày 30 tháng 7 năm 2021

BÁO CÁO LƯU CHUYỂN TIỀN TỆ HỢP NHẤT
cho kỳ kế toán quý 2 kết thúc ngày 30 tháng 6 năm 2021

Ngàn VND

Mã số	CHỈ TIÊU	Thuyết minh	Cho kỳ kế toán 6 tháng kết thúc ngày 30 tháng 6 năm 2021	Cho kỳ kế toán 6 tháng kết thúc ngày 30 tháng 6 năm 2020
	I. LƯU CHUYỂN TIỀN TỪ HOẠT ĐỘNG KINH DOANH			
01	Lợi nhuận kế toán trước thuế		605.527.502	527.924.908
	<i>Điều chỉnh cho các khoản:</i>			
02	Khấu hao và hao mòn (bao gồm phân bổ lợi thế thương mại)	10,11, 14	5.278.015	5.232.589
03	Hoàn nhập dự phòng		974.897	94.613
05	Lãi từ hoạt động đầu tư		(10.807.886)	(10.436.429)
06	Chi phí lãi vay	27	11.454.097	50.000
08	Lợi nhuận từ hoạt động kinh doanh trước thay đổi vốn lưu động		612.426.625	522.865.681
09	Tăng các khoản phải thu		(202.030.382)	(67.293.887)
10	Tăng hàng tồn kho		(3.345.445)	(512.021.776)
11	(Giảm) tăng các khoản phải trả		(752.590.719)	724.958.726
12	Giảm (tăng) chi phí trả trước		128.180.675	(79.422.460)
14	Tiền lãi vay đã trả		(98.809.829)	(36.955.205)
15	Thuế thu nhập doanh nghiệp đã nộp		(460.925.920)	(70.790.944)
17	Tiền chi khác cho hoạt động kinh doanh	21	(64.207.532)	(26.771.143)
20	Lưu chuyển tiền thuần (sử dụng vào) từ hoạt động kinh doanh		(841.302.527)	454.568.992
	II. LƯU CHUYỂN TIỀN TỪ HOẠT ĐỘNG ĐẦU TƯ			
21	Tiền chi để mua sắm, xây dựng tài sản cố định và tài sản dài hạn khác		(27.362.587)	(8.529.064)
22	Tiền thu do thanh lý, nhượng bán tài sản cố định		-	102.000
24	Thu tiền gửi ngân hàng		-	32.490.641
25	Tiền chi đầu tư góp vốn vào đơn vị khác		-	(9.600.000)
27	Lãi tiền gửi, cổ tức được chia		10.970.699	12.327.160
30	Lưu chuyển tiền thuần (sử dụng vào) từ hoạt động đầu tư		(16.391.888)	26.790.737
	III. LƯU CHUYỂN TIỀN TỪ HOẠT ĐỘNG TÀI CHÍNH			
31	Tiền thu từ phát hành cổ phiếu		126.000.000	-
	Tiền thu từ vốn góp của cổ đông không kiểm soát		-	800.000
32	Tiền chi mua lại cổ phiếu của doanh nghiệp đã phát hành		-	(419.064.794)
33	Tiền thu từ đi vay		1.286.442.456	1.230.050.817
34	Tiền trả nợ gốc vay		(541.627.624)	(643.724.346)
40	Lưu chuyển tiền thuần từ hoạt động tài chính		870.814.832	168.061.677

BÁO CÁO LƯU CHUYỂN TIỀN TỆ HỢP NHẤT (tiếp theo)
cho kỳ kế toán quý 2 kết thúc ngày 30 tháng 6 năm 2021

Ngàn VND

Mã số	CHỈ TIÊU	Thuyết minh	Cho kỳ kế toán 6 tháng kết thúc ngày 30 tháng 6 năm 2021	Cho kỳ kế toán 6 tháng kết thúc ngày 30 tháng 6 năm 2020
50	Lưu chuyển tiền và tương đương tiền thuần trong kỳ		13.120.417	649.421.406
60	Tiền và tương đương tiền đầu kỳ		1.835.747.877	1.174.994.416
70	Tiền và tương đương tiền cuối kỳ	4	1.848.868.294	1.824.415.822



Nguyễn Ngọc Anh
Người lập



Phạm Thị Thu Thủy
Kế toán trưởng



Vương Văn Minh
Tổng Giám đốc

Ngày 30 tháng 7 năm 2021

THUYẾT MINH BÁO CÁO TÀI CHÍNH HỢP NHẤT

vào ngày 30 tháng 6 năm 2021 và cho kỳ kế toán quý 2 kết thúc cùng ngày

1. THÔNG TIN CÔNG TY

Công ty Cổ phần Đầu tư và Kinh doanh Nhà Khang Điền ("Công ty") là một công ty cổ phần được thành lập theo Luật Doanh nghiệp của Việt Nam theo Giấy Chứng nhận Đăng ký Kinh doanh số 4103006559 do Sở Kế hoạch và Đầu tư ("Sở KH&ĐT") Thành phố Hồ Chí Minh cấp ngày 2 tháng 5 năm 2007, và theo các Giấy Chứng nhận Đăng ký Kinh doanh/ Giấy Chứng nhận Đăng ký Doanh nghiệp điều chỉnh.

Cổ phiếu của Công ty được niêm yết tại Sở Giao dịch Chứng khoán Thành phố Hồ Chí Minh ("SGDCKHCM") với mã KDH theo Quyết định niêm yết số 11/QĐ-SGDHCM do SGDCKHCM cấp ngày 21 tháng 1 năm 2010.

Hoạt động chính trong kỳ hiện tại của Công ty và các công ty con ("Nhóm Công ty") là cho thuê, mua bán nhà ở, nhận quyền sử dụng đất để xây dựng nhà ở để bán và cho thuê, đầu tư xây dựng cơ sở hạ tầng theo quy hoạch, xây dựng nhà ở để chuyển quyền sử dụng đất, xây dựng dân dụng và công nghiệp, và tư vấn bất động sản.

Công ty có trụ sở chính đăng ký tại Phòng 1 và 2, Lầu 11, Saigon Centre, 67 Đường Lê Lợi, Phường Bến Nghé, Quận 1, Thành phố Hồ Chí Minh, Việt Nam.

Số lượng nhân viên của Nhóm Công ty vào ngày 30 tháng 6 năm 2021 là 323 (ngày 31 tháng 12 năm 2020: 322).

THUYẾT MINH BÁO CÁO TÀI CHÍNH HỢP NHẤT (tiếp theo)
vào ngày 30 tháng 6 năm 2021 và cho kỳ kế toán quý 2 kết thúc cùng ngày

1. THÔNG TIN CÔNG TY (tiếp theo)

Cơ cấu tổ chức

Công ty có 26 công ty con tại Thành phố Hồ Chí Minh, đã được hợp nhất vào báo cáo tài chính hợp nhất của Nhóm Công ty:

<i>Tên công ty con</i>	<i>Trụ sở chính</i>	<i>Hoạt động kinh doanh</i>	<i>Tình trạng hoạt động</i>	<i>% sở hữu và quyền biểu quyết</i>	
				<i>Ngày 30 tháng 6 năm 2021</i>	<i>Ngày 31 tháng 12 năm 2020</i>
(1) Công ty TNHH Đầu tư Thành Phúc	Thành phố Hồ Chí Minh	Kinh doanh bất động sản	Đang hoạt động	99,90	99,90
(2) Công ty Cổ phần Đầu tư và Kinh doanh Bất động sản Trí Minh	Thành phố Hồ Chí Minh	Kinh doanh bất động sản	Đang hoạt động	99,80	99,80
(3) Công ty TNHH Đầu tư Kinh doanh Địa ốc Gia Phước	Thành phố Hồ Chí Minh	Tư vấn, xây dựng và kinh doanh bất động sản	Đang hoạt động	99,90	99,90
(4) Công ty Cổ phần Kinh doanh Bất động sản Sài Gòn Mùa Xuân	Thành phố Hồ Chí Minh	Kinh doanh bất động sản	Đang hoạt động	99,80	99,80
(5) Công ty TNHH Tư vấn Quốc Tế	Thành phố Hồ Chí Minh	Tư vấn, xây dựng và kinh doanh bất động sản	Đang hoạt động	99,90	99,90
(6) Công ty TNHH Phát triển Nhà và Xây dựng Hạ tầng Long Phước Điền	Thành phố Hồ Chí Minh	Kinh doanh bất động sản	Đang hoạt động	99,95	99,95
(7) Công ty TNHH Một Thành viên Hào Khang	Thành phố Hồ Chí Minh	Xây dựng và kinh doanh bất động sản	Đang hoạt động	100,00	100,00
(8) Công ty TNHH Đầu tư Kinh doanh Bất động sản Sapphire	Thành phố Hồ Chí Minh	Kinh doanh bất động sản	Đang hoạt động	99,90	99,90
(9) Công ty TNHH Đầu tư và Kinh doanh Bất động sản Liên Minh	Thành phố Hồ Chí Minh	Kinh doanh bất động sản	Đang hoạt động	99,70	99,70
(10) Công ty TNHH Đầu tư và Kinh doanh Bất động sản Song Lập	Thành phố Hồ Chí Minh	Kinh doanh bất động sản	Đang hoạt động	99,70	99,70

THUYẾT MINH BÁO CÁO TÀI CHÍNH HỢP NHẤT (tiếp theo)
vào ngày 30 tháng 6 năm 2021 và cho kỳ kế toán quý 2 kết thúc cùng ngày

1. THÔNG TIN CÔNG TY (tiếp theo)

Cơ cấu tổ chức (tiếp theo)

Công ty có 26 công ty con tại Thành phố Hồ Chí Minh, đã được hợp nhất vào báo cáo tài chính hợp nhất của Nhóm Công ty: (tiếp theo)

Tên công ty con	Trụ sở chính	Hoạt động kinh doanh	Tình trạng hoạt động	% sở hữu và quyền biểu quyết	
				Ngày 30 tháng 6 năm 2021	Ngày 31 tháng 12 năm 2020
(11) Công ty TNHH Đầu tư và Kinh doanh Địa ốc Trí Kiệt	Thành phố Hồ Chí Minh	Kinh doanh bất động sản	Đang hoạt động	99,90	99,90
(12) Công ty TNHH Đô thị Mê Ga	Thành phố Hồ Chí Minh	Kinh doanh bất động sản	Đang hoạt động	99,85	99,85
(13) Công ty Cổ phần Vi La	Thành phố Hồ Chí Minh	Kinh doanh bất động sản	Đang hoạt động	99,47	99,00
(14) Công ty TNHH Thương mại Dịch vụ Xây dựng và Kinh doanh Nhà Tháp Mười	Thành phố Hồ Chí Minh	Kinh doanh bất động sản	Đang hoạt động	99,80	99,80
(15) Công ty Cổ phần Việt Hữu Phú	Thành phố Hồ Chí Minh	Kinh doanh bất động sản	Đang hoạt động	99,00	99,00
(16) Công ty TNHH Đầu tư Kinh doanh Bất động sản Không Gian Xanh	Thành phố Hồ Chí Minh	Kinh doanh bất động sản	Đang hoạt động	98,01	98,01
(17) Công ty TNHH Đầu tư Kinh doanh Bất động sản Bình Trưng	Thành phố Hồ Chí Minh	Kinh doanh bất động sản	Đang hoạt động	99,80	99,80
(18) Công ty TNHH Một Thành viên Đầu tư Kinh doanh Nhà Khang Phúc	Thành phố Hồ Chí Minh	Kinh doanh bất động sản; xây dựng nhà; đầu tư xây dựng, kinh doanh hạ tầng khu công nghiệp	Đang hoạt động	100,00	100,00

THUYẾT MINH BÁO CÁO TÀI CHÍNH HỢP NHẤT (tiếp theo)
vào ngày 30 tháng 6 năm 2021 và cho kỳ kế toán quý 2 kết thúc cùng ngày

1. THÔNG TIN CÔNG TY (tiếp theo)

Cơ cấu tổ chức (tiếp theo)

Công ty có 26 công ty con tại Thành phố Hồ Chí Minh, đã được hợp nhất vào báo cáo tài chính hợp nhất của Nhóm Công ty: (tiếp theo)

<i>Tên công ty con</i>	<i>Trụ sở chính</i>	<i>Hoạt động kinh doanh</i>	<i>Tình trạng hoạt động</i>	<i>% sở hữu và quyền biểu quyết</i>	
				<i>Ngày 30 tháng 6 năm 2021</i>	<i>Ngày 31 tháng 12 năm 2020</i>
(19) Công ty TNHH Đầu tư Phát triển BCCI	Thành phố Hồ Chí Minh	Kinh doanh bất động sản	Đang hoạt động	100,00	100,00
(20) Công ty TNHH Đầu tư Địa ốc Minh Phát	Thành phố Hồ Chí Minh	Kinh doanh bất động sản	Đang hoạt động	51,00	51,00
(21) Công ty TNHH Đầu tư Kinh doanh Bất động sản Kim Phát	Thành phố Hồ Chí Minh	Kinh doanh bất động sản	Đang hoạt động	99,90	99,90
(22) Công ty TNHH Phát triển Bất động sản Nam Phú	Thành phố Hồ Chí Minh	Kinh doanh bất động sản	Đang hoạt động	99,00	51,00
(23) Công ty Cổ phần Bất động sản Thủy Sinh	Thành phố Hồ Chí Minh	Kinh doanh bất động sản	Đang hoạt động	99,43	98,90
(24) Công ty TNHH Đầu tư Bất động sản Nguyên Phát	Thành phố Hồ Chí Minh	Kinh doanh bất động sản	Đang hoạt động	99,80	99,80
(25) Công ty TNHH Phát triển Bất động sản Phú Hải	Thành phố Hồ Chí Minh	Kinh doanh bất động sản	Đang hoạt động	99,80	99,80
(26) Công ty TNHH Phát triển Bất động sản Nam Thông	Thành phố Hồ Chí Minh	Kinh doanh bất động sản	Đang hoạt động	99,80	99,80

THUYẾT MINH BÁO CÁO TÀI CHÍNH HỢP NHẤT (tiếp theo)
vào ngày 30 tháng 6 năm 2021 và cho kỳ kế toán quý 2 kết thúc cùng ngày

2. CƠ SỞ TRÌNH BÀY

2.1 *Chuẩn mực và Chế độ kế toán áp dụng*

Báo cáo tài chính hợp nhất của Nhóm Công ty được trình bày bằng ngàn Việt Nam đồng ("Ngàn VND") phù hợp với Chế độ kế toán doanh nghiệp Việt Nam và các Chuẩn mực kế toán Việt Nam do Bộ Tài chính ban hành theo:

- ▶ Quyết định số 149/2001/QĐ-BTC ngày 31 tháng 12 năm 2001 về việc ban hành bốn Chuẩn mực kế toán Việt Nam (Đợt 1);
- ▶ Quyết định số 165/2002/QĐ-BTC ngày 31 tháng 12 năm 2002 về việc ban hành sáu Chuẩn mực kế toán Việt Nam (Đợt 2);
- ▶ Quyết định số 234/2003/QĐ-BTC ngày 30 tháng 12 năm 2003 về việc ban hành sáu Chuẩn mực kế toán Việt Nam (Đợt 3);
- ▶ Quyết định số 12/2005/QĐ-BTC ngày 15 tháng 2 năm 2005 về việc ban hành sáu Chuẩn mực kế toán Việt Nam (Đợt 4); và
- ▶ Quyết định số 100/2005/QĐ-BTC ngày 28 tháng 12 năm 2005 về việc ban hành bốn Chuẩn mực kế toán Việt Nam (Đợt 5).

Theo đó, báo cáo tài chính hợp nhất được trình bày kèm theo và việc sử dụng báo cáo này không dành cho các đối tượng không được cung cấp các thông tin về các thủ tục và nguyên tắc và thông lệ kế toán tại Việt Nam và hơn nữa không được chủ định trình bày tình hình tài chính hợp nhất, kết quả hoạt động kinh doanh hợp nhất và tình hình lưu chuyển tiền tệ hợp nhất theo các nguyên tắc và thông lệ kế toán được chấp nhận rộng rãi ở các nước và lãnh thổ khác ngoài Việt Nam.

2.2 *Hình thức sổ kế toán áp dụng*

Hình thức sổ kế toán được áp dụng của Nhóm Công ty là Chứng từ ghi sổ và Nhật ký chung.

2.3 *Kỳ kế toán năm*

Kỳ kế toán năm của Nhóm Công ty áp dụng cho việc lập báo cáo tài chính hợp nhất bắt đầu từ ngày 1 tháng 1 và kết thúc vào ngày 31 tháng 12.

2.4 *Đơn vị tiền tệ trong kế toán*

Báo cáo tài chính hợp nhất được lập bằng đơn vị tiền tệ trong kế toán của Nhóm Công ty là VND.

2.5 *Cơ sở hợp nhất*

Báo cáo tài chính hợp nhất bao gồm báo cáo tài chính của Công ty và các công ty con cho kỳ kế toán quý 2 kết thúc ngày 30 tháng 6 năm 2021.

Các công ty con được hợp nhất toàn bộ kể từ ngày mua, là ngày Nhóm Công ty nắm quyền kiểm soát công ty con, và tiếp tục được hợp nhất cho đến ngày Nhóm Công ty chấm dứt quyền kiểm soát đối với công ty con.

Báo cáo tài chính của Công ty và các công ty con sử dụng để hợp nhất được lập cho cùng một kỳ kế toán, và được áp dụng các chính sách kế toán một cách thống nhất.

Số dư các tài khoản trên bảng cân đối kế toán giữa các đơn vị trong cùng Nhóm Công ty, các khoản thu nhập và chi phí, các khoản lãi hoặc lỗ chưa thực hiện phát sinh từ các giao dịch nội bộ được loại trừ hoàn toàn.

Lợi ích của các cổ đông không kiểm soát là phần lợi ích trong lãi, hoặc lỗ, và trong tài sản thuần của công ty con không được nắm giữ bởi các cổ đông của Công ty và được trình bày riêng biệt trên báo cáo kết quả hoạt động kinh doanh hợp nhất và trong phần vốn chủ sở hữu trên bảng cân đối kế toán hợp nhất.

Ảnh hưởng do các thay đổi trong tỷ lệ sở hữu công ty con mà không làm mất quyền kiểm soát được hạch toán vào lợi nhuận sau thuế chưa phân phối.

THUYẾT MINH BÁO CÁO TÀI CHÍNH HỢP NHẤT (tiếp theo)
vào ngày 30 tháng 6 năm 2021 và cho kỳ kế toán quý 2 kết thúc cùng ngày

3. TÓM TẮT CÁC CHÍNH SÁCH KẾ TOÁN CHỦ YẾU

3.1 *Tiền và các khoản tương đương tiền*

Tiền và các khoản tương đương tiền bao gồm tiền mặt tại quỹ, tiền gửi ngân hàng, các khoản đầu tư ngắn hạn có thời hạn gốc không quá ba tháng, có tính thanh khoản cao, có khả năng chuyển đổi dễ dàng thành các lượng tiền xác định và không có nhiều rủi ro trong chuyển đổi thành tiền.

3.2 *Hàng tồn kho*

Hàng hóa bất động sản

Bất động sản được mua hoặc được xây dựng để bán trong quá trình hoạt động kinh doanh bình thường của Nhóm Công ty, không phải để cho thuê hoặc chờ tăng giá, được ghi nhận là hàng hóa bất động sản theo giá thấp hơn giữa giá thành để đưa mỗi sản phẩm đến vị trí và điều kiện hiện tại và giá trị thuần có thể thực hiện được.

Giá thành của hàng hóa bất động sản bao gồm:

- ▶ Chi phí tiền sử dụng đất và tiền thuê đất;
- ▶ Chi phí xây dựng trả cho nhà thầu; và
- ▶ Chi phí lãi vay, chi phí kế hoạch, thiết kế, chi phí san lấp, đền bù giải phóng mặt bằng, phí tư vấn, thuế chuyển nhượng đất, chi phí quản lý xây dựng chung, và các chi phí liên quan khác.

Giá trị thuần có thể thực hiện được là giá bán ước tính của hàng hóa bất động sản trong điều kiện kinh doanh bình thường, dựa trên giá thị trường vào ngày báo cáo và chiết khấu cho giá trị thời gian của dòng tiền, nếu đáng kể, và trừ chi phí ước tính để hoàn thành và chi phí bán hàng ước tính.

Giá vốn của bất động sản đã bán được ghi nhận trên báo cáo kết quả hoạt động kinh doanh hợp nhất dựa trên các chi phí trực tiếp tạo thành bất động sản đó và chi phí chung được phân bổ trên cơ sở diện tích tương ứng của bất động sản đó.

Hàng tồn kho khác

Hàng tồn kho được ghi nhận theo giá thấp hơn giữa giá thành để đưa mỗi sản phẩm đến vị trí và điều kiện hiện tại và giá trị thuần có thể thực hiện được.

Giá trị thuần có thể thực hiện được là giá bán ước tính của hàng tồn kho trong điều kiện kinh doanh bình thường trừ chi phí ước tính để hoàn thành và chi phí bán hàng ước tính.

Nhóm Công ty áp dụng phương pháp kê khai thường xuyên để hạch toán hàng tồn kho với giá trị được xác định như sau:

- Nguyên vật liệu - chi phí mua theo phương pháp bình quân gia quyền.

Dự phòng giảm giá hàng tồn kho

Dự phòng giảm giá hàng tồn kho được trích lập cho phần giá trị dự kiến bị tổn thất do các khoản suy giảm trong giá trị (do giảm giá, hư hỏng, kém phẩm chất, lỗi thời v.v.) có thể xảy ra đối với hàng tồn kho thuộc quyền sở hữu của Nhóm Công ty dựa trên bằng chứng hợp lý về sự suy giảm giá trị tại ngày kết thúc kỳ kế toán. Tăng hoặc giảm số dư tài khoản dự phòng giảm giá hàng tồn kho được hạch toán vào tài khoản giá vốn hàng bán trên báo cáo kết quả hoạt động kinh doanh hợp nhất.

3.3 *Các khoản phải thu*

Các khoản phải thu được trình bày trên báo cáo tài chính hợp nhất theo giá trị ghi sổ các khoản phải thu từ khách hàng và phải thu khác sau khi trừ các khoản dự phòng được lập cho các khoản phải thu khó đòi.

Dự phòng nợ phải thu khó đòi thể hiện phần giá trị của các khoản phải thu mà Nhóm Công ty dự kiến không có khả năng thu hồi tại ngày kết thúc kỳ kế toán. Tăng hoặc giảm số dư tài khoản dự phòng được hạch toán vào tài khoản chi phí quản lý doanh nghiệp trong báo cáo kết quả hoạt động kinh doanh hợp nhất.

THUYẾT MINH BÁO CÁO TÀI CHÍNH HỢP NHẤT (tiếp theo)
vào ngày 30 tháng 6 năm 2021 và cho kỳ kế toán quý 2 kết thúc cùng ngày

3. TÓM TẮT CÁC CHÍNH SÁCH KẾ TOÁN CHỦ YẾU (tiếp theo)

3.4 Tài sản cố định

Tài sản cố định được thể hiện theo nguyên giá trừ đi giá trị khấu hao lũy kế và giá trị hao mòn lũy kế.

Nguyên giá tài sản cố định bao gồm giá mua và những chi phí có liên quan trực tiếp đến việc đưa tài sản cố định vào hoạt động như dự kiến.

Các chi phí mua sắm, nâng cấp và đổi mới tài sản cố định được vốn hóa và chi phí bảo trì, sửa chữa được tính vào báo cáo kết quả hoạt động kinh doanh hợp nhất khi phát sinh.

Khi tài sản cố định được bán hay thanh lý, các khoản lãi hoặc lỗ phát sinh do thanh lý tài sản cố định (là phần chênh lệch giữa tiền thu thuần từ việc bán tài sản với giá trị còn lại của tài sản) được hạch toán vào báo cáo kết quả hoạt động kinh doanh hợp nhất.

3.5 Thuê tài sản

Việc xác định một thỏa thuận có phải là thỏa thuận thuê tài sản hay không dựa trên bản chất của thỏa thuận đó tại thời điểm khởi đầu: liệu việc thực hiện thỏa thuận này có phụ thuộc vào việc sử dụng một tài sản nhất định và thỏa thuận có bao gồm điều khoản về quyền sử dụng tài sản hay không.

Trong trường hợp Nhóm Công ty là bên đi thuê

Các khoản tiền thuê theo hợp đồng thuê hoạt động được hạch toán vào báo cáo kết quả hoạt động kinh doanh hợp nhất theo phương pháp đường thẳng trong thời hạn của hợp đồng thuê.

Trong trường hợp Nhóm Công ty là bên cho thuê

Tài sản theo hợp đồng cho thuê hoạt động được ghi nhận là bất động sản đầu tư trên bảng cân đối kế toán hợp nhất. Chi phí trực tiếp ban đầu để thương thảo thỏa thuận cho thuê hoạt động được ghi nhận vào báo cáo kết quả hoạt động kinh doanh hợp nhất khi phát sinh.

Thu nhập từ tiền cho thuê hoạt động được hạch toán vào báo cáo kết quả hoạt động kinh doanh hợp nhất theo phương pháp đường thẳng trong thời gian cho thuê.

3.6 Khấu hao và hao mòn

Khấu hao tài sản cố định hữu hình và hao mòn tài sản cố định vô hình được trích theo phương pháp đường thẳng trong thời gian hữu dụng ước tính của các tài sản như sau:

Nhà cửa, vật kiến trúc	10 - 20 năm
Máy móc thiết bị	3 - 10 năm
Phương tiện vận tải	6 - 10 năm
Thiết bị văn phòng	3 năm
Giấy chứng nhận ISO	3 - 10 năm
Phần mềm kế toán	3 - 10 năm

3.7 Bất động sản đầu tư

Bất động sản đầu tư được thể hiện theo nguyên giá bao gồm các chi phí giao dịch liên quan trừ đi giá trị khấu hao lũy kế.

Các khoản chi phí liên quan đến bất động sản đầu tư phát sinh sau ghi nhận ban đầu được hạch toán vào giá trị còn lại của bất động sản đầu tư khi Nhóm Công ty có khả năng thu được các lợi ích kinh tế trong tương lai nhiều hơn mức hoạt động được đánh giá ban đầu của bất động sản đầu tư đó.

Khấu hao bất động sản đầu tư được trích theo phương pháp đường thẳng trong suốt thời gian hữu dụng ước tính của các bất động sản như sau:

Cơ sở hạ tầng	25 - 46 năm
---------------	-------------

THUYẾT MINH BÁO CÁO TÀI CHÍNH HỢP NHẤT (tiếp theo)
vào ngày 30 tháng 6 năm 2021 và cho kỳ kế toán quý 2 kết thúc cùng ngày

3. TÓM TẮT CÁC CHÍNH SÁCH KẾ TOÁN CHỦ YẾU (tiếp theo)

3.7 *Bất động sản đầu tư* (tiếp theo)

Bất động sản đầu tư không còn được trình bày trong bảng cân đối kế toán hợp nhất sau khi đã bán hoặc sau khi bất động sản đầu tư đã không còn được sử dụng và xét thấy không thu được lợi ích kinh tế trong tương lai từ việc thanh lý bất động sản đầu tư đó. Chênh lệch giữa tiền thu thuần từ việc bán tài sản với giá trị còn lại của bất động sản đầu tư được ghi nhận vào báo cáo kết quả hoạt động kinh doanh hợp nhất trong kỳ thanh lý.

Việc chuyển từ bất động sản chủ sở hữu sử dụng hoặc hàng tồn kho thành bất động sản đầu tư chỉ khi có sự thay đổi về mục đích sử dụng như trường hợp chủ sở hữu chấm dứt sử dụng tài sản đó và bắt đầu cho bên khác thuê hoạt động hoặc khi kết thúc giai đoạn xây dựng. Việc chuyển từ bất động sản đầu tư sang bất động sản chủ sở hữu sử dụng hay hàng tồn kho chỉ khi có sự thay đổi về mục đích sử dụng như các trường hợp chủ sở hữu bắt đầu sử dụng tài sản này hoặc bắt đầu triển khai cho mục đích bán. Việc chuyển từ bất động sản đầu tư sang bất động sản chủ sở hữu sử dụng hoặc hàng tồn kho không làm thay đổi nguyên giá hay giá trị còn lại của bất động sản tại ngày chuyển đổi.

3.8 *Chi phí đi vay*

Chi phí đi vay bao gồm lãi tiền vay và các chi phí khác phát sinh liên quan trực tiếp đến các khoản vay của Nhóm Công ty.

Chi phí đi vay được hạch toán như chi phí phát sinh trong kỳ ngoại trừ các khoản được vốn hóa như theo nội dung của đoạn tiếp theo.

Chi phí đi vay liên quan trực tiếp đến việc mua sắm, xây dựng hoặc hình thành một tài sản cụ thể cần có một thời gian đủ dài để có thể đưa vào sử dụng theo mục đích định trước hoặc để bán được vốn hóa vào nguyên giá của tài sản đó.

3.9 *Chi phí trả trước*

Chi phí trả trước bao gồm các chi phí trả trước ngắn hạn hoặc chi phí trả trước dài hạn trên bảng cân đối kế toán hợp nhất và được phân bổ trong khoảng thời gian trả trước của chi phí hoặc thời gian với các lợi ích kinh tế tương ứng được tạo ra từ các chi phí này.

Các loại chi phí sau đây được hạch toán vào chi phí trả trước để phân bổ dần hoặc ghi nhận phù hợp với doanh thu vào báo cáo kết quả hoạt động kinh doanh hợp nhất:

- ▶ Chi phí trả trước về thuê cơ sở hạ tầng;
- ▶ Công cụ, dụng cụ;
- ▶ Chi phí hoa hồng môi giới;
- ▶ Chiết khấu; và
- ▶ Chi phí cải tạo khu công nghiệp.

3.10 *Hợp nhất kinh doanh và lợi thế thương mại*

Hợp nhất kinh doanh được hạch toán theo phương pháp giá mua. Giá phí hợp nhất kinh doanh bao gồm giá trị hợp lý tại ngày diễn ra trao đổi của các tài sản đem trao đổi, các khoản nợ phải trả đã phát sinh hoặc đã thừa nhận và các công cụ vốn do bên mua phát hành để đổi lấy quyền kiểm soát bên bị mua và các chi phí liên quan trực tiếp đến việc hợp nhất kinh doanh. Tài sản, nợ phải trả có thể xác định được và những khoản nợ tiềm tàng phải gánh chịu trong hợp nhất kinh doanh của bên bị mua đều ghi nhận theo giá trị hợp lý tại ngày hợp nhất kinh doanh.

THUYẾT MINH BÁO CÁO TÀI CHÍNH HỢP NHẤT (tiếp theo)
vào ngày 30 tháng 6 năm 2021 và cho kỳ kế toán quý 2 kết thúc cùng ngày

3. TÓM TẮT CÁC CHÍNH SÁCH KẾ TOÁN CHỦ YẾU (tiếp theo)

3.10 *Hợp nhất kinh doanh và lợi thế thương mại* (tiếp theo)

Lợi thế thương mại phát sinh từ hợp nhất kinh doanh được ghi nhận ban đầu theo giá gốc, là phần chênh lệch giữa giá phí hợp nhất kinh doanh so với phần sở hữu của bên mua trong giá trị hợp lý của tài sản, nợ phải trả có thể xác định được và các khoản nợ tiềm tàng đã ghi nhận. Nếu giá phí hợp nhất kinh doanh thấp hơn giá trị hợp lý của tài sản thuần của bên bị mua, phần chênh lệch đó sẽ được ghi nhận vào báo cáo kết quả hoạt động kinh doanh hợp nhất. Sau ghi nhận ban đầu, lợi thế thương mại được xác định giá trị bằng nguyên giá trừ đi giá trị phân bổ lũy kế. Lợi thế thương mại được phân bổ theo phương pháp đường thẳng trong thời gian hữu ích được ước tính là 10 năm. Định kỳ công ty mẹ phải đánh giá tổn thất lợi thế thương mại tại công ty con, nếu có bằng chứng cho thấy số lợi thế thương mại bị tổn thất lớn hơn số phân bổ hàng năm thì phân bổ theo số lợi thế thương mại bị tổn thất ngay trong kỳ phát sinh.

Nếu việc mua lại công ty con không phải là giao dịch hợp nhất kinh doanh, giao dịch đó được hạch toán như là một giao dịch mua một nhóm các tài sản và nợ phải trả. Giá phí mua được phân bổ vào các tài sản và nợ phải trả dựa trên giá trị hợp lý tương ứng của các tài sản và nợ phải trả, và không có lợi thế thương mại hay thuế thu nhập hoãn lại được ghi nhận.

3.11 *Các khoản đầu tư*

Đầu tư góp vốn vào đơn vị khác

Đầu tư góp vốn vào đơn vị khác được ghi nhận theo giá gốc.

Đầu tư nắm giữ đến ngày đáo hạn

Các khoản đầu tư nắm giữ đến ngày đáo hạn được ghi nhận theo giá gốc. Sau khi ghi nhận ban đầu, các khoản đầu tư này được ghi nhận theo giá trị có thể thu hồi. Các khoản suy giảm giá trị của khoản đầu tư nếu phát sinh được hạch toán vào chi phí trong kỳ và giảm trừ trực tiếp giá trị đầu tư.

Dự phòng giảm giá trị các khoản đầu tư

Dự phòng cho việc giảm giá trị của các khoản đầu tư được lập khi có bằng chứng chắc chắn cho thấy có sự suy giảm giá trị của các khoản đầu tư này vào ngày kết thúc kỳ kế toán. Tăng hoặc giảm số dư tài khoản dự phòng được hạch toán vào tài khoản chi phí tài chính trong báo cáo kết quả hoạt động kinh doanh hợp nhất.

3.12 *Các khoản phải trả và chi phí trích trước*

Các khoản phải trả và chi phí trích trước được ghi nhận cho số tiền phải trả trong tương lai liên quan đến hàng hóa và dịch vụ đã nhận được mà không phụ thuộc vào việc Nhóm Công ty đã nhận được hóa đơn của nhà cung cấp hay chưa.

3.13 *Trợ cấp thôi việc phải trả*

Trợ cấp thôi việc cho nhân viên được trích trước vào cuối mỗi kỳ báo cáo cho toàn bộ người lao động đã làm việc tại Nhóm Công ty được hơn 12 tháng cho đến ngày 31 tháng 12 năm 2008 theo tỷ lệ một nửa mức lương bình quân tháng cho mỗi năm làm việc tính đến ngày 31 tháng 12 năm 2008 theo Luật Lao động và các văn bản hướng dẫn có liên quan. Mức lương bình quân tháng dùng để tính trợ cấp thôi việc sẽ được điều chỉnh vào cuối mỗi kỳ báo cáo theo mức lương bình quân của sáu tháng gần nhất tính đến thời điểm lập báo cáo. Tăng hoặc giảm trong khoản trích trước này ngoại trừ phần thanh toán thực tế cho người lao động sẽ được ghi nhận vào báo cáo kết quả hoạt động kinh doanh hợp nhất.

Khoản trợ cấp thôi việc trích trước này được sử dụng để trả trợ cấp thôi việc cho người lao động khi chấm dứt hợp đồng lao động theo Điều 48 của Bộ luật Lao động.

3.14 *Cổ phiếu quỹ*

Các công cụ vốn chủ sở hữu được Công ty mua lại (cổ phiếu quỹ) được ghi nhận theo nguyên giá và trừ vào vốn chủ sở hữu. Công ty không ghi nhận các khoản lãi (lỗ) khi mua, bán, phát hành hoặc hủy các công cụ vốn chủ sở hữu của mình.

THUYẾT MINH BÁO CÁO TÀI CHÍNH HỢP NHẤT (tiếp theo)
vào ngày 30 tháng 6 năm 2021 và cho kỳ kế toán quý 2 kết thúc cùng ngày

3. TÓM TẮT CÁC CHÍNH SÁCH KẾ TOÁN CHỦ YẾU (tiếp theo)

3.15 *Phân chia lợi nhuận*

Lợi nhuận thuần sau thuế thu nhập doanh nghiệp (không bao gồm lãi từ giao dịch mua giá rẻ) có thể được chia cho các cổ đông sau khi được các cổ đông phê duyệt tại Đại hội đồng cổ đông thường niên và sau khi đã trích lập các quỹ dự phòng theo Điều lệ của Nhóm Công ty và các quy định của pháp luật Việt Nam.

Nhóm Công ty trích lập các quỹ dự phòng sau từ lợi nhuận thuần sau thuế thu nhập doanh nghiệp của Nhóm Công ty theo đề nghị của Hội đồng Quản trị và được các cổ đông phê duyệt tại Đại hội đồng cổ đông thường niên.

Quỹ đầu tư phát triển

Quỹ này được trích lập nhằm phục vụ việc mở rộng hoạt động hoặc đầu tư chiều sâu của Nhóm Công ty.

Quỹ khen thưởng, phúc lợi

Quỹ này được trích lập để khen thưởng, khuyến khích vật chất, đem lại lợi ích chung và nâng cao phúc lợi cho công nhân viên và được ghi nhận như một khoản phải trả trên bảng cân đối kế toán hợp nhất.

3.16 *Ghi nhận doanh thu*

Doanh thu được ghi nhận khi Nhóm Công ty có khả năng nhận được các lợi ích kinh tế có thể xác định được một cách chắc chắn. Doanh thu được xác định theo giá trị hợp lý của các khoản đã thu hoặc sẽ thu được sau khi trừ đi các khoản chiết khấu thương mại, giảm giá hàng bán và hàng bán bị trả lại. Các điều kiện ghi nhận cụ thể sau đây cũng phải được đáp ứng khi ghi nhận doanh thu:

Doanh thu chuyển nhượng bất động sản hoàn thành

Doanh thu được ghi nhận khi các rủi ro trọng yếu và các quyền sở hữu đã được chuyển sang người mua, thường là trùng với việc chuyển giao vô điều kiện của các hợp đồng. Đối với việc chuyển giao có điều kiện, doanh thu chỉ được ghi nhận khi tất cả điều kiện trọng yếu được thỏa mãn.

Doanh thu cho thuê đất và hạ tầng khu công nghiệp

Nhóm Công ty ghi nhận doanh thu theo hướng dẫn của Công văn số 17239/BTC-CĐKT ngày 20 tháng 12 năm 2017 của Bộ Tài Chính. Theo đó, khi chưa thu đủ 90% tiền cho thuê theo hợp đồng, Nhóm Công ty thực hiện phân bổ dần doanh thu theo thời gian cho thuê. Việc ghi nhận toàn bộ doanh thu còn lại chỉ được thực hiện khi Nhóm Công ty thu được 90% số tiền cho thuê từ bên đi thuê.

Tiền cho thuê

Thu nhập từ tiền cho thuê tài sản theo hợp đồng thuê hoạt động được hạch toán vào báo cáo kết quả hoạt động kinh doanh hợp nhất theo phương pháp đường thẳng trong suốt thời gian cho thuê.

Doanh thu cung cấp dịch vụ

Doanh thu được ghi nhận khi hoàn thành việc cung cấp dịch vụ.

Tiền lãi

Tiền lãi được ghi nhận khi tiền lãi phát sinh trên cơ sở dồn tích (có tính đến lợi tức mà tài sản đem lại) trừ khi khả năng thu hồi tiền lãi không chắc chắn.

Cổ tức

Cổ tức được ghi nhận khi quyền được nhận khoản thanh toán cổ tức của Nhóm Công ty được xác lập.

THUYẾT MINH BÁO CÁO TÀI CHÍNH HỢP NHẤT (tiếp theo)
vào ngày 30 tháng 6 năm 2021 và cho kỳ kế toán quý 2 kết thúc cùng ngày

3. TÓM TẮT CÁC CHÍNH SÁCH KẾ TOÁN CHỦ YẾU (tiếp theo)

3.17 Thuế

Thuế thu nhập hiện hành

Tài sản thuế thu nhập và thuế thu nhập phải nộp cho kỳ hiện hành và các kỳ trước được xác định bằng số tiền dự kiến được thu hồi từ hoặc phải nộp cho cơ quan thuế, dựa trên các mức thuế suất và các luật thuế có hiệu lực đến ngày kết thúc kỳ kế toán.

Thuế thu nhập hiện hành được ghi nhận vào báo cáo kết quả hoạt động kinh doanh hợp nhất ngoại trừ trường hợp thuế thu nhập phát sinh liên quan đến một khoản mục được ghi thẳng vào vốn chủ sở hữu, trong trường hợp này, thuế thu nhập hiện hành cũng được ghi nhận trực tiếp vào vốn chủ sở hữu.

Nhóm Công ty chỉ được bù trừ các tài sản thuế thu nhập hiện hành và thuế thu nhập hiện hành phải trả khi Nhóm Công ty có quyền hợp pháp được bù trừ giữa tài sản thuế thu nhập hiện hành với thuế thu nhập hiện hành phải nộp và Nhóm Công ty dự định thanh toán thuế thu nhập hiện hành phải trả và tài sản thuế thu nhập hiện hành trên cơ sở thuần.

Thuế thu nhập hoãn lại

Thuế thu nhập hoãn lại được xác định cho các khoản chênh lệch tạm thời tại ngày kết thúc kỳ kế toán giữa cơ sở tính thuế thu nhập của các tài sản và nợ phải trả và giá trị ghi sổ của các khoản mục này cho mục đích lập báo cáo tài chính hợp nhất.

Thuế thu nhập hoãn lại phải trả được ghi nhận cho tất cả các khoản chênh lệch tạm thời chịu thuế.

Tài sản thuế thu nhập hoãn lại cần được ghi nhận cho tất cả các chênh lệch tạm thời được khấu trừ, giá trị được khấu trừ chuyển sang các kỳ sau của các khoản lỗ tính thuế và các khoản ưu đãi thuế chưa sử dụng, khi chắc chắn trong tương lai sẽ có lợi nhuận tính thuế để sử dụng những chênh lệch tạm thời được khấu trừ, các khoản lỗ tính thuế và các ưu đãi thuế chưa sử dụng này.

Giá trị ghi sổ của tài sản thuế thu nhập doanh nghiệp hoãn lại phải được xem xét lại vào ngày kết thúc kỳ kế toán và phải giảm giá trị ghi sổ của tài sản thuế thu nhập hoãn lại đến mức bảo đảm chắc chắn có đủ lợi nhuận tính thuế cho phép lợi ích của một phần hoặc toàn bộ tài sản thuế thu nhập hoãn lại được sử dụng. Các tài sản thuế thu nhập doanh nghiệp hoãn lại chưa được ghi nhận trước đây được xem xét lại vào ngày kết thúc kỳ kế toán và được ghi nhận khi chắc chắn có đủ lợi nhuận tính thuế trong tương lai để có thể sử dụng các tài sản thuế thu nhập hoãn lại chưa ghi nhận này.

Tài sản thuế thu nhập hoãn lại và thuế thu nhập hoãn lại phải trả được xác định theo thuế suất dự tính sẽ áp dụng cho kỳ kế toán khi tài sản được thu hồi hay nợ phải trả được thanh toán, dựa trên các mức thuế suất và luật thuế có hiệu lực vào ngày kết thúc kỳ kế toán.

Thuế thu nhập hoãn lại được ghi nhận vào báo cáo kết quả hoạt động kinh doanh hợp nhất ngoại trừ trường hợp thuế thu nhập phát sinh liên quan đến một khoản mục được ghi thẳng vào vốn chủ sở hữu, trong trường hợp này, thuế thu nhập hoãn lại cũng được ghi nhận trực tiếp vào vốn chủ sở hữu.

Nhóm Công ty chỉ được bù trừ các tài sản thuế thu nhập hoãn lại và thuế thu nhập hoãn lại phải trả khi Nhóm Công ty có quyền hợp pháp được bù trừ giữa tài sản thuế thu nhập hiện hành với thuế thu nhập hiện hành phải nộp và các tài sản thuế thu nhập hoãn lại và thuế thu nhập hoãn lại phải trả này liên quan tới thuế thu nhập doanh nghiệp được quản lý bởi cùng một cơ quan thuế đối với cùng một đơn vị chịu thuế.

THUYẾT MINH BÁO CÁO TÀI CHÍNH HỢP NHẤT (tiếp theo)
vào ngày 30 tháng 6 năm 2021 và cho kỳ kế toán quý 2 kết thúc cùng ngày

3. TÓM TẮT CÁC CHÍNH SÁCH KẾ TOÁN CHỦ YẾU (tiếp theo)

3.18 Lãi trên cổ phiếu

Lãi cơ bản trên cổ phiếu được tính bằng cách chia lợi nhuận sau thuế phân bổ cho cổ đông sở hữu cổ phiếu phổ thông của Công ty (sau khi đã điều chỉnh cho việc trích lập quỹ khen thưởng, phúc lợi) cho số lượng bình quân gia quyền của số cổ phiếu phổ thông đang lưu hành trong kỳ.

Lãi suy giảm trên cổ phiếu được tính bằng cách chia lợi nhuận sau thuế phân bổ cho cổ đông sở hữu cổ phiếu phổ thông của Công ty (sau khi đã điều chỉnh cho cổ tức của cổ phiếu ưu đãi có quyền chuyển đổi) cho số lượng bình quân gia quyền của số cổ phiếu phổ thông đang lưu hành trong kỳ và số lượng bình quân gia quyền của cổ phiếu phổ thông sẽ được phát hành trong trường hợp tất cả các cổ phiếu phổ thông tiềm năng có tác động suy giảm đều được chuyển thành cổ phiếu phổ thông.

3.19 Thông tin bộ phận

Một bộ phận là một hợp phần có thể xác định riêng biệt được của Nhóm Công ty tham gia vào việc cung cấp các sản phẩm hoặc dịch vụ liên quan (bộ phận chia theo hoạt động kinh doanh), hoặc cung cấp sản phẩm hoặc dịch vụ trong một môi trường kinh tế cụ thể (bộ phận chia theo vùng địa lý), mỗi bộ phận này chịu rủi ro và thu được lợi ích khác biệt với các bộ phận khác.

Hoạt động kinh doanh bất động sản trong lãnh thổ Việt Nam chủ yếu tạo ra doanh thu và lợi nhuận cho Nhóm Công ty, trong khi các khoản doanh thu khác chiếm tỷ trọng nhỏ trong tổng doanh thu của Nhóm Công ty, do vậy Ban Tổng Giám đốc của Nhóm Công ty giả định rằng Nhóm Công ty hoạt động trong một bộ phận kinh doanh duy nhất là kinh doanh bất động sản và một bộ phận chia theo vùng địa lý trọng yếu là Việt Nam. Vì vậy, báo cáo bộ phận không được trình bày.

3.20 Các bên liên quan

Các bên được coi là bên liên quan của Nhóm Công ty nếu một bên có khả năng, trực tiếp hoặc gián tiếp, kiểm soát bên kia hoặc gây ảnh hưởng đáng kể tới bên kia trong việc ra các quyết định tài chính và hoạt động, hoặc khi Nhóm Công ty và bên kia cùng chịu sự kiểm soát chung hoặc ảnh hưởng đáng kể chung. Các bên liên quan nói trên có thể là các công ty hoặc các cá nhân bao gồm cả các thành viên mật thiết trong gia đình của họ.

4. TIỀN VÀ CÁC KHOẢN TƯƠNG ĐƯƠNG TIỀN

	<i>Ngàn VND</i>	
	<i>Ngày 30 tháng 6 năm 2021</i>	<i>Ngày 31 tháng 12 năm 2020</i>
Tiền mặt	82.940.309	14.719.336
Tiền gửi ngân hàng	628.684.336	345.655.705
Các khoản tương đương tiền (*)	1.137.243.649	1.475.372.836
TỔNG CỘNG	1.848.868.294	1.835.747.877

(*) Các khoản tương đương tiền thể hiện các khoản tiền gửi ngân hàng có thời hạn gốc dưới 3 tháng và hưởng tiền lãi theo lãi suất từ 2,8% đến 4% mỗi năm.

THUYẾT MINH BÁO CÁO TÀI CHÍNH HỢP NHẤT (tiếp theo)
vào ngày 30 tháng 6 năm 2021 và cho kỳ kế toán quý 2 kết thúc cùng ngày

5. PHẢI THU KHÁCH HÀNG

	Ngàn VND	
	Ngày 30 tháng 6 năm 2021	Ngày 31 tháng 12 năm 2020
Ngắn hạn	570.657.869	628.305.189
Phải thu từ chuyển nhượng bất động sản	570.657.869	628.146.252
Phải thu từ cung cấp dịch vụ xây dựng	-	158.937
Dài hạn	66.890.891	67.176.792
Phải thu từ chuyển nhượng bất động sản	66.890.891	67.176.792
TỔNG CỘNG	637.548.760	695.481.981
Dự phòng phải thu khó đòi	(3.949.794)	(2.974.897)
Trong đó:		
Ngắn hạn	(1.949.794)	(974.897)
Dài hạn	(2.000.000)	(2.000.000)
GIÁ TRỊ THUẬN	633.598.966	692.507.084

6. TRẢ TRƯỚC CHO NGƯỜI BÁN

	Ngàn VND	
	Ngày 30 tháng 6 năm 2021	Ngày 31 tháng 12 năm 2020
Ngắn hạn	2.383.799.186	2.237.161.864
Trả trước để mua quyền sử dụng đất	2.059.992.530	1.945.893.284
Trả trước để nhận chuyển nhượng vốn góp	264.600.000	264.600.000
Trả trước cho dịch vụ xây dựng	15.400.233	10.333.868
Khác	43.806.423	16.334.712
Dài hạn	1.728.585	1.728.585
Trả trước cho dịch vụ xây dựng	1.728.585	1.728.585
TỔNG CỘNG	2.385.527.771	2.238.890.449

7. PHẢI THU KHÁC

	Ngàn VND	
	Ngày 30 tháng 6 năm 2021	Ngày 31 tháng 12 năm 2020
Ngắn hạn	780.093.654	664.234.726
Tạm ứng công tác đền bù dự án	716.978.402	588.363.542
Thuế thu nhập doanh nghiệp tạm nộp (i)	47.723.127	55.819.358
Khác	15.392.125	20.051.826
Dài hạn	13.316.639	12.916.748
Tiền sử dụng đất nộp thừa	6.399.496	6.399.496
Ký cược, ký quỹ	3.851.352	3.450.372
Khác	3.065.791	3.066.880
TỔNG CỘNG	793.410.293	677.151.474

THUYẾT MINH BÁO CÁO TÀI CHÍNH HỢP NHẤT (tiếp theo)
vào ngày 30 tháng 6 năm 2021 và cho kỳ kế toán quý 2 kết thúc cùng ngày

7. PHẢI THU KHÁC (tiếp theo)

- (i) Theo Thông tư số 96/2015/TT-BTC ngày 22 tháng 6 năm 2015 của Bộ Tài chính hướng dẫn thi hành một số điều của Luật thuế thu nhập doanh nghiệp, Nhóm Công ty thực hiện kê khai tạm nộp thuế thu nhập doanh nghiệp theo thuế suất 20% trên doanh thu thu được tiền từ khách hàng trừ đi chi phí tương ứng hoặc theo thuế suất 1% trên doanh thu thu được tiền từ khách hàng.

8. HÀNG TỒN KHO

	<i>Ngàn VND</i>	
	<i>Ngày 30 tháng 6 năm 2021</i>	<i>Ngày 31 tháng 12 năm 2020</i>
Hàng hóa bất động sản (*)	7.341.019.411	7.337.718.128
Nguyên vật liệu	318.592	274.430
TỔNG CỘNG	7.341.338.003	7.337.992.558

- (*) Hàng hóa bất động sản chủ yếu là giá trị quỹ đất đã được bồi thường, chi phí san lấp mặt bằng, chi phí xây dựng, chi phí lãi vay vốn hóa và các chi phí phát triển khác cho các dự án bất động sản đang triển khai sau đây:

	<i>Ngàn VND</i>	
	<i>Ngày 30 tháng 6 năm 2021</i>	<i>Ngày 31 tháng 12 năm 2020</i>
Khang Phúc - Khu Dân cư Tân Tạo	3.234.405.250	2.794.596.973
Khang Phúc - Lovera Vista	844.201.269	940.376.266
Bình Trưng - Bình Trưng Đông	504.105.814	476.857.671
Khang Phúc - Khu Dân cư Bình Hưng 11A	492.575.400	490.309.027
Khang Phúc - An Dương Vương	446.063.322	443.449.267
Thủy Sinh Phú Hữu (**)	435.326.481	429.816.876
Verosa Phú Hữu (**)	92.811.862	171.014.090
Sapphire Phú Hữu	71.289.887	350.379.341
Các dự án khác	1.220.240.126	1.240.918.617
TỔNG CỘNG	7.341.019.411	7.337.718.128

- (**) Quyền sử dụng đất và tài sản gắn liền trên đất thuộc các dự án này đã được thế chấp cho các khoản vay ngân hàng (*Thuyết minh số 22*).

Nhóm Công ty đã vốn hóa chi phí lãi vay cho kỳ kế toán quý 2 kết thúc ngày 30 tháng 6 năm 2021 là 30.944.623 ngàn VND (cho kỳ kế toán quý 2 kết thúc ngày 30 tháng 6 năm 2020: 33.785.448 ngàn VND). Các chi phí này liên quan đến các khoản vay nhằm tài trợ cho việc xây dựng và phát triển các dự án bất động sản của Nhóm Công ty.

THUYẾT MINH BÁO CÁO TÀI CHÍNH HỢP NHẤT (tiếp theo)
vào ngày 30 tháng 6 năm 2021 và cho kỳ kế toán quý 2 kết thúc cùng ngày

9. CHI PHÍ TRẢ TRƯỚC

	<i>Ngàn VND</i>	
	<i>Ngày 30 tháng 6 năm 2021</i>	<i>Ngày 31 tháng 12 năm 2020</i>
Ngắn hạn	138.294.679	265.101.641
Chiết khấu	50.446.748	98.173.042
Phí hoa hồng môi giới	57.832.984	118.928.992
Khác	30.014.947	47.999.607
Dài hạn	3.715.484	5.089.197
Chi phí cải tạo Khu Công nghiệp Lê Minh Xuân mở rộng	2.647.060	3.924.991
Khác	1.068.424	1.164.206
TỔNG CỘNG	142.010.163	270.190.838

THUYẾT MINH BÁO CÁO TÀI CHÍNH HỢP NHẤT (tiếp theo)
vào ngày 30 tháng 6 năm 2021 và cho kỳ kế toán quý 2 kết thúc cùng ngày

10. TÀI SẢN CÓ ĐỊNH HỮU HÌNH

	<i>Ngàn VND</i>				
	<i>Nhà cửa, vật kiến trúc</i>	<i>Máy móc, thiết bị</i>	<i>Phương tiện vận tải</i>	<i>Thiết bị văn phòng</i>	<i>Tổng cộng</i>
Nguyên giá					
Vào ngày 31 tháng 12 năm 2020	37.749.905	51.333.521	24.158.620	2.969.520	116.211.566
Mua trong kỳ	-	-	765.060	171.818	936.878
Vào ngày 30 tháng 6 năm 2021	<u>37.749.905</u>	<u>51.333.521</u>	<u>24.923.680</u>	<u>3.141.338</u>	<u>117.148.444</u>
<i>Trong đó:</i>					
<i>Đã khấu hao hết</i>	660.728	27.624.259	3.718.020	2.189.213	34.192.220
Giá trị khấu hao lũy kế					
Vào ngày 31 tháng 12 năm 2020	(11.890.859)	(37.911.290)	(16.134.847)	(2.843.102)	(68.780.098)
Khấu hao trong kỳ	(1.044.338)	(1.492.011)	(1.572.128)	(72.258)	(4.180.735)
Vào ngày 30 tháng 6 năm 2021	<u>(12.935.197)</u>	<u>(39.403.301)</u>	<u>(17.706.975)</u>	<u>(2.915.360)</u>	<u>(72.960.833)</u>
Giá trị còn lại					
Vào ngày 31 tháng 12 năm 2020	<u>25.859.046</u>	<u>13.422.231</u>	<u>8.023.773</u>	<u>126.418</u>	<u>47.431.468</u>
Vào ngày 30 tháng 6 năm 2021	<u>24.814.708</u>	<u>11.930.220</u>	<u>7.216.705</u>	<u>225.978</u>	<u>44.187.611</u>

THUYẾT MINH BÁO CÁO TÀI CHÍNH HỢP NHẤT (tiếp theo)
vào ngày 30 tháng 6 năm 2021 và cho kỳ kế toán quý 2 kết thúc cùng ngày

11. BẤT ĐỘNG SẢN ĐẦU TƯ

	<i>Ngàn VND</i>
	<i>Cơ sở hạ tầng</i>
Nguyên giá	
Vào ngày 31 tháng 12 năm 2020	65.973.562
Thanh lý, nhượng bán	<u>(491.990)</u>
Vào ngày 30 tháng 6 năm 2021	<u>65.481.572</u>
Giá trị khấu hao lũy kế	
Vào ngày 31 tháng 12 năm 2020	(5.863.971)
Khấu hao trong kỳ	(616.054)
Thanh lý, nhượng bán	<u>49.712</u>
Vào ngày 30 tháng 6 năm 2021	<u>(6.430.313)</u>
Giá trị còn lại	
Vào ngày 31 tháng 12 năm 2020	<u>60.109.591</u>
Vào ngày 30 tháng 6 năm 2021	<u>59.051.259</u>

Giá trị hợp lý của bất động sản đầu tư chưa được đánh giá và xác định một cách chính thức vào ngày kết thúc kỳ kế toán. Tuy nhiên, Ban Tổng Giám đốc Công ty tin tưởng rằng giá trị hợp lý của bất động sản đầu tư lớn hơn giá trị còn lại trên sổ trên cơ sở hầu hết bất động sản đầu tư đã được cho thuê vào ngày kết thúc kỳ kế toán.

12. CHI PHÍ XÂY DỰNG CƠ BẢN DỜ DANG

	<i>Ngàn VND</i>	
	<i>Ngày 30 tháng 6 năm 2021</i>	<i>Ngày 31 tháng 12 năm 2020</i>
Khu Công nghiệp Lê Minh Xuân mở rộng (*)	<u>721.787.221</u>	<u>694.548.005</u>

(*) Quyền tài sản phát sinh từ dự án này đã được thế chấp cho khoản vay ngân hàng (Thuyết minh số 22).

13. CÁC KHOẢN ĐẦU TƯ TÀI CHÍNH DÀI HẠN

	<i>Ngàn VND</i>	
	<i>Ngày 30 tháng 6 năm 2021</i>	<i>Ngày 31 tháng 12 năm 2020</i>
Đầu tư góp vốn vào đơn vị khác (Thuyết minh số 13.1)	14.000.000	14.000.000
Đầu tư nắm giữ đến ngày đáo hạn (Thuyết minh số 13.2)	<u>300.000</u>	<u>300.000</u>
TỔNG CỘNG	<u>14.300.000</u>	<u>14.300.000</u>

THUYẾT MINH BÁO CÁO TÀI CHÍNH HỢP NHẤT (tiếp theo)
vào ngày 30 tháng 6 năm 2021 và cho kỳ kế toán quý 2 kết thúc cùng ngày

13. CÁC KHOẢN ĐẦU TƯ TÀI CHÍNH DÀI HẠN (tiếp theo)

13.1 Đầu tư góp vốn vào đơn vị khác

	Ngày 30 tháng 6 năm 2021		Ngày 31 tháng 12 năm 2020	
	Giá trị Ngàn VND	% sở hữu	Giá trị Ngàn VND	% sở hữu
Công ty TNHH CVH Mùa Xuân	14.000.000	5	14.000.000	5

13.2 Đầu tư nắm giữ đến ngày đáo hạn

Đây là 30 trái phiếu với mệnh giá 10.000 ngàn VND/trái phiếu, kỳ hạn gốc 10 năm và được hưởng tiền lãi với lãi suất là lãi suất tiền gửi tiết kiệm tham chiếu cộng 0,8%/năm được phát hành bởi Ngân hàng Thương mại Cổ phần Công thương Việt Nam - Chi nhánh Hà Nội.

14. LỢI THẾ THƯƠNG MẠI

Tình hình tăng, giảm lợi thế thương mại trong kỳ được trình bày như sau:

	Ngàn VND
Nguyên giá	
Vào ngày 31 tháng 12 năm 2020 và ngày 30 tháng 6 năm 2021	34.008.874
Giá trị hao mòn lũy kế	
Vào ngày 31 tháng 12 năm 2020	(32.198.237)
Phân bổ trong kỳ	(481.226)
Vào ngày 30 tháng 6 năm 2021	(32.679.463)
Giá trị còn lại	
Vào ngày 31 tháng 12 năm 2020	1.810.637
Vào ngày 30 tháng 6 năm 2021	1.329.411

15. PHẢI TRẢ NGƯỜI BÁN NGẮN HẠN

	Ngàn VND	
	Ngày 30 tháng 6 năm 2021	Ngày 31 tháng 12 năm 2020
Công ty TNHH Xây dựng An Phong	61.293.605	80.620.431
Công ty Cổ phần Đầu tư Xây dựng Ricons	3.833.377	77.685.137
Khác	96.991.630	83.710.589
TỔNG CỘNG	162.118.612	242.016.157

THUYẾT MINH BÁO CÁO TÀI CHÍNH HỢP NHẤT (tiếp theo)
vào ngày 30 tháng 6 năm 2021 và cho kỳ kế toán quý 2 kết thúc cùng ngày

16. NGƯỜI MUA TRẢ TIỀN TRƯỚC

	<i>Ngàn VND</i>	
	<i>Ngày 30 tháng 6 năm 2021</i>	<i>Ngày 31 tháng 12 năm 2020</i>
Ngắn hạn	1.327.995.879	2.170.746.738
Nhận trước tiền chuyển nhượng bất động sản (*)	1.324.705.152	2.167.483.911
Khác	3.290.727	3.262.827
Dài hạn	-	193.431
Nhận trước tiền chuyển nhượng bất động sản	-	193.431
TỔNG CỘNG	<u>1.327.995.879</u>	<u>2.170.940.169</u>

(*) Đây là khoản nhận tạm ứng theo tiến độ hợp đồng từ khách hàng mua hàng hoá bất động sản thuộc các dự án đang được thi công xây dựng của Nhóm Công ty. Nhóm Công ty sẽ bàn giao nhà và căn hộ cho khách hàng sau khi hoàn thành xây dựng và ghi nhận doanh thu tương ứng.

17. THUẾ VÀ CÁC KHOẢN PHẢI NỘP NHÀ NƯỚC

	<i>Ngàn VND</i>	
	<i>Ngày 30 tháng 6 năm 2021</i>	<i>Ngày 31 tháng 12 năm 2020</i>
Thuế thu nhập doanh nghiệp	200.424.997	517.201.669
Thuế giá trị gia tăng	43.456.616	28.502.610
Thuế thu nhập cá nhân	2.259.891	3.270.569
Khác	16.720	12.794
TỔNG CỘNG	<u>246.158.224</u>	<u>548.987.642</u>

18. CHI PHÍ PHẢI TRẢ

	<i>Ngàn VND</i>	
	<i>Ngày 30 tháng 6 năm 2021</i>	<i>Ngày 31 tháng 12 năm 2020</i>
Ngắn hạn	32.086.854	24.508.429
Chi phí phát triển dự án	23.537.645	15.386.020
Chi phí lãi vay	5.896.879	7.387.717
Khác	2.652.330	1.734.692
Dài hạn	68.830.845	69.807.101
Chi phí phát triển dự án	68.653.137	69.807.101
Khác	177.708	-
TỔNG CỘNG	<u>100.917.699</u>	<u>94.315.530</u>

THUYẾT MINH BÁO CÁO TÀI CHÍNH HỢP NHẤT (tiếp theo)
vào ngày 30 tháng 6 năm 2021 và cho kỳ kế toán quý 2 kết thúc cùng ngày

19. DOANH THU CHƯA THỰC HIỆN

	Ngàn VND	
	Ngày 30 tháng 6 năm 2021	Ngày 31 tháng 12 năm 2020
Ngắn hạn	7.511.437	15.418.843
Khoản thu trước phí quản lý	7.511.437	14.479.087
Khoản thu trước tiền cho thuê đất Khu Công nghiệp Lê Minh Xuân	-	939.756
Dài hạn	9.293.056	7.404.315
Khoản thu trước tiền cho thuê đất Khu Công nghiệp Lê Minh Xuân	9.293.056	7.404.315
TỔNG CỘNG	16.804.493	22.823.158

20. PHẢI TRẢ KHÁC

	Ngàn VND	
	Ngày 30 tháng 6 năm 2021	Ngày 31 tháng 12 năm 2020
Ngắn hạn	783.970.246	372.537.973
Nhận vốn góp từ Hợp đồng Hợp tác Đầu tư ("HĐHTĐT") (i)	362.000.000	-
Quỹ bảo trì	313.096.358	272.278.245
Nhận ký quỹ, ký cược	39.408.028	37.980.317
Hỗ trợ tài chính cho khách hàng	40.005.364	43.305.413
Khác	29.460.496	18.973.998
Dài hạn	30.994.099	396.010.400
Phải trả đền bù đất (ii)	11.065.090	13.983.160
Nhận ký quỹ, ký cược	3.442.989	3.597.758
Nhận vốn góp từ Hợp đồng Hợp tác Đầu tư ("HĐHTĐT") (i)	-	362.000.000
Khác	16.486.020	16.429.482
TỔNG CỘNG	814.964.345	768.548.373

(i) Đây là các khoản nhận vốn góp từ Công ty Cổ phần Bất động sản Phúc Đạt và Công ty Cổ phần TNHH Đầu tư Phát triển Bất động sản Nam Hưng theo các HĐHTĐT và các phụ lục hợp đồng kèm theo với số tiền lần lượt là 252.000.000 ngàn VND và 110.000.000 ngàn VND trong thời hạn 12 tháng từ ngày 9 tháng 6 năm 2021 liên quan đến việc phát triển dự án Khu dân cư quy mô 164.226 m² tại Xã Bình Hưng, Huyện Bình Chánh, Thành phố Hồ Chí Minh.

(ii) Đây là khoản phải trả đền bù đất cho các chủ đất liên quan đến dự án Khu dân cư Ấp 2 Tân Tạo. Khoản phải trả này sẽ được thanh toán bằng các lô đất đã được đầu tư phát triển từ dự án nói trên.

21. QUỸ KHEN THƯỜNG, PHÚC LỢI

	Ngàn VND	
	Cho kỳ kế toán 6 tháng kết thúc ngày 30 tháng 6 năm 2021	Cho kỳ kế toán 6 tháng kết thúc ngày 30 tháng 6 năm 2020
Số đầu kỳ	46.801.288	34.746.541
Tăng trong kỳ	80.693.586	45.761.642
Giảm trong kỳ	(64.207.532)	(26.771.143)
Số cuối kỳ	63.287.342	53.737.040

THUYẾT MINH BÁO CÁO TÀI CHÍNH HỢP NHẤT (tiếp theo)
vào ngày 30 tháng 6 năm 2021 và cho kỳ kế toán quý 2 kết thúc cùng ngày

22. VAY

	<i>Ngày 30 tháng 6 năm 2021</i>	<i>Ngày 31 tháng 12 năm 2020</i>
		<i>Ngàn VND</i>
Ngắn hạn	1.119.273.433	786.915.760
Trái phiếu (<i>Thuyết minh số 22.1</i>)	282.000.000	282.897.500
Vay ngân hàng (<i>Thuyết minh số 22.2</i>)	43.271.151	49.047.321
Vay dài hạn đến hạn trả (<i>Thuyết minh số 22.3</i>)	794.002.282	454.970.939
Dài hạn	1.470.692.693	1.058.235.534
Trái phiếu (<i>Thuyết minh số 22.1</i>)	300.000.000	123.980.000
Vay ngân hàng (<i>Thuyết minh số 22.3</i>)	1.170.692.693	934.255.534
TỔNG CỘNG	<u>2.589.966.126</u>	<u>1.845.151.294</u>

THUYẾT MINH BÁO CÁO TÀI CHÍNH HỢP NHẤT (tiếp theo)
vào ngày 30 tháng 6 năm 2021 và cho kỳ kế toán quý 2 kết thúc cùng ngày

22. VAY (tiếp theo)

22.1 Trái phiếu

Chi tiết của trái phiếu phát hành như sau:

	Ngày 30 tháng 6 năm 2021 Ngàn VND	Kỳ hạn trả gốc	Mục đích	Lãi suất %/năm	Hình thức đảm bảo
Trái phiếu phát hành theo mệnh giá	<u>582.000.000</u>	Ngày 26 tháng 6 năm 2022 và ngày 14 tháng 6 năm 2025	Tài trợ vốn lưu động	12	Tín chấp
<i>Trong đó:</i>					
<i>Ngắn hạn</i>	282.000.000				
<i>Dài hạn</i>	300.000.000				

22.2 Vay ngân hàng ngắn hạn

Chi tiết khoản vay ngắn hạn ngân hàng như sau:

Ngân hàng	Ngày 30 tháng 6 năm 2021 Ngàn VND	Kỳ hạn trả gốc	Mục đích	Lãi suất %/năm	Hình thức đảm bảo
Ngân hàng Thương mại Cổ phần Ngoại Thương Việt Nam - Chi nhánh Kỳ Đông					
Khoản vay 1	<u>43.271.151</u>	Từ ngày 30 tháng 7 năm 2021 đến ngày 30 tháng 12 năm 2021	Tài trợ vốn lưu động	8	Tín chấp

THUYẾT MINH BÁO CÁO TÀI CHÍNH HỢP NHẤT (tiếp theo)
vào ngày 30 tháng 6 năm 2021 và cho kỳ kế toán quý 2 kết thúc cùng ngày

22. VAY (tiếp theo)

22.3 Vay ngân hàng dài hạn

Chi tiết các khoản vay ngân hàng dài hạn như sau:

Ngân hàng	Ngày 30 tháng 6 năm 2021 Ngàn VND	Kỳ hạn trả gốc	Mục đích	Lãi suất %/năm	Hình thức đảm bảo
Ngân hàng Thương mại Cổ phần Phương Đông - Chi nhánh Quận 4					
Khoản vay 1	650.000.000	Từ ngày 25 tháng 12 năm 2021 đến ngày 25 tháng 6 năm 2023	Tài trợ dự án Lê Minh Xuân mở rộng và Ấp 2 Tân Tạo	11,17	Quyền tài sản phát sinh từ dự án Lê Minh Xuân mở rộng
Khoản vay 2	350.000.000	Từ ngày 9 tháng 6 năm 2022 đến ngày 9 tháng 3 năm 2024	Tài trợ dự án tại Phường Tân Tạo A, Quận Bình Tân	11,17	Quyền tài sản phát sinh từ dự án Lê Minh Xuân mở rộng
Khoản vay 3	200.000.000	Ngày 6 tháng 4 năm 2025	Đầu tư góp vốn vào Công ty con	11,17	Quyền tài sản phát sinh liên quan đến khu đất thuộc dự án Khu nhà ở 11A, xã Bình Hưng, huyện Bình Chánh, Thành phố Hồ Chí Minh
Khoản vay 4	23.762.929	Từ ngày 15 tháng 9 năm 2021 đến ngày 14 tháng 12 năm 2022	Tài trợ dự án Verosa	11	Một số căn biệt thự thuộc dự án Verosa
Khoản vay 5	7.198.522	Từ ngày 4 tháng 3 năm 2023 đến ngày 10 tháng 3 năm 2023	Tài trợ dự án Verosa	11	Một số căn biệt thự thuộc dự án Verosa
Ngân hàng Thương mại Cổ phần Công Thương Việt Nam - Chi nhánh 11					
Khoản vay 1	544.379.353	Ngày 12 tháng 8 năm 2022	Tài trợ dự án Lovera Vista	10,5	Quyền sử dụng đất và tài sản gắn liền tại Phường Phú Hữu, Quận 9, Thành phố Hồ Chí Minh
Khoản vay 2	<u>189.354.171</u>	Ngày 25 tháng 12 năm 2024	Tài trợ dự án tại Phường Tân Tạo A, Quận Bình Tân	10,5	Quyền tài sản phát sinh từ nhà ở hình thành trong tương lai tại Phường Tân Tạo A, Quận Bình Tân, Thành phố Hồ Chí Minh
TỔNG CỘNG	<u>1.964.694.975</u>				
Trong đó:					
Vay dài hạn đến hạn trả	794.002.282				
Vay dài hạn	1.170.692.693				

THUYẾT MINH BÁO CÁO TÀI CHÍNH HỢP NHẤT (tiếp theo)
vào ngày 30 tháng 6 năm 2021 và cho kỳ kế toán quý 2 kết thúc cùng ngày

23. VỐN CHỦ SỞ HỮU

23.1 Tình hình tăng, giảm nguồn vốn chủ sở hữu

	Vốn cổ phần	Thặng dư vốn cổ phần	Cổ phiếu quỹ	Quỹ đầu tư phát triển	Lợi nhuận sau thuế chưa phân phối	Tổng cộng
<i>Ngàn VND</i>						
Cho kỳ kế toán kết thúc ngày 30 tháng 6 năm 2020						
Vào ngày 31 tháng 12 năm 2019	5.444.291.090	720.153.163	-	133.577.863	1.327.039.024	7.625.061.140
Mua lại cổ phiếu đã phát hành	-	-	(419.064.794)	-	-	(419.064.794)
Thay đổi tỷ lệ sở hữu trong công ty con	-	-	-	-	202.426	202.426
Lợi nhuận thuần trong kỳ	-	-	-	-	408.279.503	408.279.503
Phân phối lợi nhuận	-	-	-	45.761.642	(45.761.642)	-
Trích lập quỹ thưởng Hội đồng quản trị và Ban điều hành	-	-	-	-	(27.456.985)	(27.456.985)
Trích lập quỹ khen thưởng, phúc lợi	-	-	-	-	(45.761.642)	(45.761.642)
Vào ngày 30 tháng 6 năm 2020	5.444.291.090	720.153.163	(419.064.794)	179.339.505	1.616.540.684	7.541.259.648
Cho kỳ kế toán kết thúc ngày 30 tháng 6 năm 2021						
Vào ngày 31 tháng 12 năm 2020	5.786.572.190	744.153.163	(419.064.794)	179.339.505	1.836.456.359	8.127.456.423
Phát hành cổ phiếu mới (*)	84.000.000	42.000.000	-	-	-	126.000.000
Lợi nhuận thuần trong kỳ	-	-	-	-	470.245.653	470.245.653
Chia cổ tức bằng cổ phiếu (*)	558.798.500	-	-	-	(558.798.500)	-
Phân phối lợi nhuận	-	-	-	57.638.276	(57.638.276)	-
Trích lập quỹ thưởng Hội đồng quản trị và Ban điều hành	-	-	-	-	(23.055.310)	(23.055.310)
Trích lập quỹ khen thưởng, phúc lợi	-	-	-	-	(57.638.276)	(57.638.276)
Vào ngày 30 tháng 6 năm 2021	6.429.370.690	786.153.163	(419.064.794)	236.977.781	1.609.571.650	8.643.008.490

(*) Vào ngày 21 tháng 6 năm 2021, Công ty đã hoàn tất việc phát hành 55.879.850 cổ phiếu phổ thông để chi trả cổ tức cho cổ đông hiện hữu với mệnh giá 10.000 VND/cổ phiếu và phát hành 8.400.000 cổ phiếu phổ thông cho người lao động theo chương trình ESOP với giá phát hành là 15.000 VND/cổ phiếu theo Nghị quyết số 01/2021/NQ-ĐHĐCĐ ngày 28 tháng 4 năm 2021. Vào ngày 29 tháng 6 năm 2021, Công ty đã nhận được Giấy Chứng nhận Đăng ký Doanh nghiệp điều chỉnh lần thứ 28 do Sở KH&ĐT Thành phố Hồ Chí Minh cấp, phê duyệt việc tăng vốn điều lệ từ 5.786.572.190.000 VND lên 6.429.370.690.000 VND.

THUYẾT MINH BÁO CÁO TÀI CHÍNH HỢP NHẤT (tiếp theo)
vào ngày 30 tháng 6 năm 2021 và cho kỳ kế toán quý 2 kết thúc cùng ngày

23. VỐN CHỦ SỞ HỮU (tiếp theo)

23.2 Các giao dịch về vốn với các chủ sở hữu và phân phối cổ tức

	Ngàn VND	
	Cho kỳ kế toán 6 tháng kết thúc ngày 30 tháng 6 năm 2021	Cho kỳ kế toán 6 tháng kết thúc ngày 30 tháng 6 năm 2020
Vốn cổ phần đã góp		
Số đầu kỳ	5.786.572.190	5.444.291.090
Tăng trong kỳ	642.798.500	-
Số cuối kỳ	<u>6.429.370.690</u>	<u>5.444.291.090</u>
Cổ tức đã công bố và đã trả trong kỳ		
Cổ tức trên cổ phiếu phổ thông	558.798.500	-
Cổ tức trả bằng cổ phiếu	558.798.500	-

23.3 Cổ phiếu

	Số cổ phiếu	
	Ngày 30 tháng 6 năm 2021	Ngày 31 tháng 12 năm 2020
Cổ phiếu được phép phát hành	642.937.069	578.657.219
Cổ phiếu đã phát hành và được góp vốn đầy đủ <i>Cổ phiếu phổ thông</i>	642.937.069	578.657.219
Số lượng cổ phiếu được mua lại (cổ phiếu quỹ) <i>Cổ phiếu phổ thông</i>	19.850.640	19.850.640
Cổ phiếu đang lưu hành <i>Cổ phiếu phổ thông</i>	623.086.429	558.806.579

Mệnh giá mỗi cổ phiếu đang lưu hành: 10.000 VND/cổ phiếu (năm 2020: 10.000 VND/cổ phiếu).

24. LỢI ÍCH CỦA CÁC CỔ ĐÔNG KHÔNG KIỂM SOÁT

	Ngàn VND	
	Ngày 30 tháng 6 năm 2021	Ngày 31 tháng 12 năm 2020
Vốn điều lệ đã góp	29.517.444	27.397.444
Lợi nhuận sau thuế chưa phân phối	2.804.845	2.980.314
Tăng từ các nghiệp vụ mua tài sản	265.568	265.568
Quý đầu tư và phát triển	418	418
TỔNG CỘNG	<u>32.588.275</u>	<u>30.643.744</u>

THUYẾT MINH BÁO CÁO TÀI CHÍNH HỢP NHẤT (tiếp theo)
vào ngày 30 tháng 6 năm 2021 và cho kỳ kế toán quý 2 kết thúc cùng ngày

25. DOANH THU

25.1 Doanh thu bán hàng và cung cấp dịch vụ

	Ngân VND			
	Quý 2		Lũy kế từ đầu năm đến cuối quý 2	
	Năm nay	Năm trước	Năm nay	Năm trước
Tổng doanh thu	1.111.993.639	813.004.611	1.968.767.911	1.532.209.224
<i>Trong đó:</i>				
<i>Doanh thu chuyển nhượng bất động sản</i>	1.089.315.048	792.968.429	1.936.405.934	1.499.451.576
<i>Doanh thu cung cấp dịch vụ</i>	22.217.421	7.330.163	29.585.503	16.518.613
<i>Doanh thu cho thuê đất đã phát triển cơ sở hạ tầng</i>	-	12.376.441	1.460.083	15.430.187
<i>Doanh thu cho thuê hoạt động</i>	461.170	329.578	1.316.391	808.848
Các khoản giảm trừ doanh thu	-	(28.162.722)	(20.295.379)	(46.291.468)
Hàng bán bị trả lại	-	(28.343.080)	(20.295.379)	(41.009.553)
Chiết khấu thương mại	-	180.358	-	(5.281.915)
Doanh thu thuần	1.111.993.639	784.841.889	1.948.472.532	1.485.917.756
<i>Trong đó:</i>				
<i>Doanh thu chuyển nhượng bất động sản</i>	1.089.315.048	764.805.707	1.916.110.555	1.453.160.108
<i>Doanh thu cung cấp dịch vụ</i>	22.217.421	7.330.163	29.585.503	16.518.613
<i>Doanh thu cho thuê đất đã phát triển cơ sở hạ tầng</i>	-	12.376.441	1.460.083	15.430.187
<i>Doanh thu cho thuê hoạt động</i>	461.170	329.578	1.316.391	808.848

25.2 Doanh thu hoạt động tài chính

	Ngân VND			
	Quý 2		Lũy kế từ đầu năm đến cuối quý 2	
	Năm nay	Năm trước	Năm nay	Năm trước
Lãi tiền gửi	5.628.863	5.532.809	10.807.886	10.343.702

THUYẾT MINH BÁO CÁO TÀI CHÍNH HỢP NHẤT (tiếp theo)
vào ngày 30 tháng 6 năm 2021 và cho kỳ kế toán quý 2 kết thúc cùng ngày

26. GIÁ VỐN HÀNG BÁN HÀNG VÀ DỊCH VỤ CUNG CẤP

	Ngàn VND			
	Quý 2		Lũy kế từ đầu năm đến cuối quý 2	
	Năm nay	Năm trước	Năm nay	Năm trước
Giá vốn chuyển nhượng bất động sản	660.947.132	355.108.063	1.129.072.673	709.646.244
Giá vốn dịch vụ cung cấp	24.614.319	9.399.563	34.069.667	19.737.020
Giá vốn cho thuê đất đã phát triển cơ sở hạ tầng	-	3.748.972	442.277	4.673.989
Giá vốn cho thuê hoạt động	142.022	69.940	359.739	125.161
TỔNG CỘNG	685.703.473	368.326.538	1.163.944.356	734.182.414

27. CHI PHÍ TÀI CHÍNH

	Ngàn VND			
	Quý 2		Lũy kế từ đầu năm đến cuối quý 2	
	Năm nay	Năm trước	Năm nay	Năm trước
Chiết khấu thanh toán	13.536.205	18.190.516	28.509.577	41.822.601
Lãi vay	9.749.605	-	11.454.097	-
Khác	197.934	428.707	332.295	3.312.610
TỔNG CỘNG	23.483.744	18.619.223	40.295.969	45.135.211

28. CHI PHÍ BÁN HÀNG VÀ CHI PHÍ QUẢN LÝ DOANH NGHIỆP

	Ngàn VND			
	Quý 2		Lũy kế từ đầu năm đến cuối quý 2	
	Năm nay	Năm trước	Năm nay	Năm trước
Chi phí bán hàng	15.070.858	34.680.984	35.539.362	84.094.255
Chi phí hoa hồng	8.913.412	29.285.129	22.546.049	62.852.020
Chi phí quảng cáo	1.838.602	3.496.951	5.916.546	17.311.735
Chi phí lương	4.020.800	1.830.169	6.567.875	3.780.296
Khác	298.044	68.735	508.892	150.204
Chi phí quản lý doanh nghiệp	45.780.363	40.547.430	96.672.941	88.861.487
Chi phí lương	23.787.087	22.700.822	60.807.176	51.031.486
Chi phí dịch vụ mua ngoài	15.068.268	11.518.970	21.712.717	24.443.453
Khác	6.925.008	6.327.638	14.153.048	13.386.548
TỔNG CỘNG	60.851.221	75.228.414	132.212.303	172.955.742

THUYẾT MINH BÁO CÁO TÀI CHÍNH HỢP NHẤT (tiếp theo)
vào ngày 30 tháng 6 năm 2021 và cho kỳ kế toán quý 2 kết thúc cùng ngày

29. THU NHẬP VÀ CHI PHÍ KHÁC

	Ngàn VND			
	Quý 2		Lũy kế từ đầu năm đến cuối quý 2	
	Năm nay	Năm trước	Năm nay	Năm trước
Thu nhập khác	19.831.773	7.559.336	31.990.640	11.237.837
Doanh thu dịch vụ quản lý	15.856.181	5.233.616	27.676.422	7.138.235
Khác	3.975.592	2.325.720	4.314.218	4.099.602
	(30.142.979)	(13.066.946)	(49.290.928)	(27.301.020)
Chi phí khác				
Chi phí dịch vụ quản lý	(27.894.610)	(9.802.627)	(39.151.581)	(23.063.687)
Khác	(2.248.369)	(3.264.319)	(10.139.347)	(4.237.333)
LỖ KHÁC	(10.311.206)	(5.507.610)	(17.300.288)	(16.063.183)

30. THUẾ THU NHẬP DOANH NGHIỆP

Thuế suất thuế thu nhập doanh nghiệp ("TNDN") áp dụng cho Công ty và các công ty con là 20% thu nhập chịu thuế.

Các báo cáo thuế của Công ty và các công ty con sẽ chịu sự kiểm tra của cơ quan thuế. Do việc áp dụng luật và các quy định về thuế có thể được giải thích theo nhiều cách khác nhau, số thuế được trình bày trên báo cáo tài chính hợp nhất có thể sẽ bị thay đổi theo quyết định cuối cùng của cơ quan thuế.

30.1 Chi phí thuế TNDN

	Ngàn VND	
	Cho kỳ kế toán 6 tháng kết thúc ngày 30 tháng 6 năm 2021	Cho kỳ kế toán 6 tháng kết thúc ngày 30 tháng 6 năm 2020
Chi phí thuế TNDN hiện hành	142.986.826	119.011.987
Điều chỉnh thuế TNDN trích thiếu trong những năm trước	1.162.422	3.112.128
Thu nhập thuế TNDN hoãn lại	(10.391.929)	(3.104.430)
TỔNG CỘNG	133.757.319	119.019.685

THUYẾT MINH BÁO CÁO TÀI CHÍNH HỢP NHẤT (tiếp theo)
vào ngày 30 tháng 6 năm 2021 và cho kỳ kế toán quý 2 kết thúc cùng ngày

30. THUẾ THU NHẬP DOANH NGHIỆP (tiếp theo)

30.1 Chi phí thuế TNDN (tiếp theo)

Dưới đây là đối chiếu giữa chi phí thuế TNDN và kết quả của lợi nhuận kế toán trước thuế nhân với thuế suất thuế TNDN:

	Cho kỳ kế toán 6 tháng kết thúc ngày 30 tháng 6 năm 2021	Ngàn VND Cho kỳ kế toán 6 tháng kết thúc ngày 30 tháng 06 năm 2020
Tổng lợi nhuận kế toán trước thuế	605.527.502	527.924.908
Thuế TNDN theo thuế suất 20%	121.105.500	105.584.980
<i>Các khoản điều chỉnh:</i>		
Chi phí không được trừ	2.733.517	3.641.792
Lỗ của các công ty con chưa được ghi nhận tài sản thuế thu nhập hoãn lại	22.140.487	7.951.900
Điều chỉnh hợp nhất	(3.496.329)	(469.375)
Lỗ năm trước chuyển sang	(9.888.278)	(801.740)
Điều chỉnh thuế TNDN trích thiếu trong những năm trước	1.162.422	3.112.128
Chi phí thuế TNDN	133.757.319	119.019.685

30.2 Thuế TNDN hiện hành

Thuế TNDN hiện hành phải nộp được xác định dựa trên thu nhập chịu thuế của kỳ hiện tại. Thu nhập chịu thuế của Nhóm Công ty khác với lợi nhuận được báo cáo trong báo cáo kết quả hoạt động kinh doanh hợp nhất vì thu nhập chịu thuế không bao gồm các khoản mục thu nhập chịu thuế hay chi phí được trừ cho mục đích tính thuế trong các kỳ khác và cũng không bao gồm các khoản mục không phải chịu thuế hay không được trừ cho mục đích tính thuế. Thuế TNDN hiện hành phải nộp của Nhóm Công ty được tính theo thuế suất đã ban hành đến ngày kết thúc kỳ kế toán.

THUYẾT MINH BÁO CÁO TÀI CHÍNH HỢP NHẤT (tiếp theo)
vào ngày 30 tháng 6 năm 2021 và cho kỳ kế toán quý 2 kết thúc cùng ngày

30. THUẾ THU NHẬP DOANH NGHIỆP (tiếp theo)

30.3 Thuế TNDN hoãn lại

Nhóm Công ty đã ghi nhận một số khoản thuế TNDN hoãn lại phải trả và tài sản thuế TNDN hoãn lại với các biến động cho kỳ kế toán 6 tháng kết thúc ngày 30 tháng 6 năm 2021 và kỳ kế toán 6 tháng kết thúc ngày 30 tháng 6 năm 2020 như sau:

	<i>Bảng cân đối kế toán hợp nhất</i>		<i>Báo cáo kết quả hoạt động kinh doanh hợp nhất</i>	
			<i>Cho kỳ kế toán 6 tháng kết thúc ngày</i>	<i>Cho kỳ kế toán 6 tháng kết thúc ngày</i>
	<i>Ngày 30 tháng 6 năm 2021</i>	<i>Ngày 31 tháng 12 năm 2020</i>	<i>30 tháng 6 năm 2021</i>	<i>30 tháng 6 năm 2020</i>
<i>Ngàn VND</i>				
Tài sản thuế thu nhập hoãn lại				
Chi phí lãi vay phải trả	9.192.917	9.192.917	-	(1.421.621)
Dự phòng	400.000	400.000	-	-
Trợ cấp thôi việc phải trả	153.872	153.872	-	(18.125)
Thu nhập lãi vay dự thu	(401.455)	(278.877)	(122.578)	(48.749)
Điều chỉnh do hợp nhất công ty con	283.162	302.347	(19.185)	(20.493)
TỔNG CỘNG	9.628.496	9.770.259	(141.763)	(1.508.988)
Thuế thu nhập hoãn lại phải trả				
Lỗ thuế	30.977.139	40.688.654	(9.711.515)	5.878.127
Trợ cấp thôi việc phải trả	111.200	111.200	-	-
Chi phí phải trả	167.589	658.912	(491.323)	(137.118)
Thu nhập lãi vay dự thu	(13.753.777)	(27.072.292)	13.318.515	(8.068.389)
Lợi nhuận chuyển nhượng bất động sản chưa chịu thuế	(32.131.215)	(32.131.215)	-	-
Điều chỉnh do hợp nhất công ty con	(10.286.281)	(17.704.296)	7.418.015	6.940.798
TỔNG CỘNG	(24.915.345)	(35.449.037)	10.533.692	4.613.418
Thu nhập thuế thu nhập hoãn lại thuần			10.391.929	3.104.430

THUYẾT MINH BÁO CÁO TÀI CHÍNH HỢP NHẤT (tiếp theo)
vào ngày 30 tháng 6 năm 2021 và cho kỳ kế toán quý 2 kết thúc cùng ngày

31. LÃI TRÊN CỔ PHIẾU

Nhóm Công ty sử dụng các thông tin sau để tính lãi cơ bản và lãi suy giảm trên cổ phiếu:

	Ngàn VND	
	<i>Cho kỳ kế toán 6 tháng kết thúc ngày 30 tháng 6 năm 2021</i>	<i>Cho kỳ kế toán 6 tháng kết thúc ngày 30 tháng 6 năm 2020 (điều chỉnh lại)</i>
Lợi nhuận thuần sau thuế phân bổ cho cổ đông sở hữu cổ phiếu phổ thông của Công ty	470.245.653	408.279.503
<i>Trừ: Quỹ thưởng HĐQT và Ban điều hành (*)</i>	-	(8.165.590)
<i>Quỹ khen thưởng phúc lợi (*)</i>	-	(20.413.975)
Lợi nhuận thuần phân bổ cho cổ đông sở hữu cổ phiếu phổ thông của Công ty	470.245.653	379.699.938
Số lượng cổ phiếu phổ thông lưu hành bình quân (**)	615.150.517	595.182.695
Lãi trên cổ phiếu		
- <i>Lãi cơ bản (ngàn VND/cổ phiếu)</i>	0,76	0,64
- <i>Lãi suy giảm (ngàn VND/cổ phiếu)</i>	0,76	0,64

(*) Lợi nhuận dùng để tính lãi trên cổ phiếu cho kỳ kế toán 6 tháng kết thúc ngày 30 tháng 6 năm 2020 đã được điều chỉnh lại so với số liệu đã trình bày trong báo cáo tài chính hợp nhất cho kỳ kế toán 6 tháng kết thúc ngày 30 tháng 6 năm 2020 để phản ánh khoản thực trích quỹ khen thưởng, phúc lợi và quỹ thưởng HĐQT và Ban điều hành từ lợi nhuận sau thuế chưa phân phối của năm 2020 theo Nghị quyết Đại hội đồng Cổ đông Thường niên ngày 28 tháng 4 năm 2021.

Quỹ khen thưởng phúc lợi cho kỳ kế toán 6 tháng kết thúc ngày 30 tháng 6 năm 2021 chưa được Đại hội đồng cổ đông phê duyệt tại ngày lập báo cáo tài chính hợp nhất này.

(**) Tổng số cổ phiếu bình quân trong kỳ trước được điều chỉnh do việc chi trả cổ tức bằng cổ phiếu cho cổ đông hiện hữu vào ngày 21 tháng 6 năm 2021.

Không có cổ phiếu phổ thông tiềm tàng suy giảm trong kỳ và đến ngày lập báo cáo tài chính hợp nhất này.

32. CÁC CAM KẾT THUÊ HOẠT ĐỘNG

Nhóm Công ty thuê văn phòng theo các hợp đồng thuê hoạt động. Vào ngày kết thúc kỳ kế toán, các khoản tiền thuê phải trả trong tương lai theo các hợp đồng thuê hoạt động được trình bày như sau:

	Ngàn VND	
	<i>Ngày 30 tháng 6 năm 2021</i>	<i>Ngày 31 tháng 12 năm 2020</i>
Đến 1 năm	25.242.766	25.258.306
Trên 1 đến 5 năm	46.847.150	48.537.386
TỔNG CỘNG	72.089.916	73.795.692

THUYẾT MINH BÁO CÁO TÀI CHÍNH HỢP NHẤT (tiếp theo)
vào ngày 30 tháng 6 năm 2021 và cho kỳ kế toán quý 2 kết thúc cùng ngày

33. SỰ KIỆN SAU NGÀY KẾT THÚC KỲ KẾ TOÁN

Không có sự kiện nào phát sinh sau ngày kết thúc kỳ kế toán quý 2 yêu cầu phải được điều chỉnh hay trình bày trong báo cáo tài chính hợp nhất của Nhóm Công ty.



Nguyễn Ngọc Anh
Người lập



Phạm Thị Thu Thủy
Kế toán trưởng



Wương Văn Minh
Tổng Giám đốc

Ngày 30 tháng 7 năm 2021